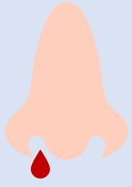


คำแนะนำในการทดสอบด้วยตนเอง

สำหรับการทดสอบแอนติเจนอย่างรวดเร็วของ **QUIDEL**



อย่าดำเนินการทดสอบหาก



มีเลือดกำเดาไหลใน
24 ชั่วโมงที่ผ่านมา



มีการผ่าตัดจมูกในช่วง
4 สัปดาห์ที่ผ่านมา



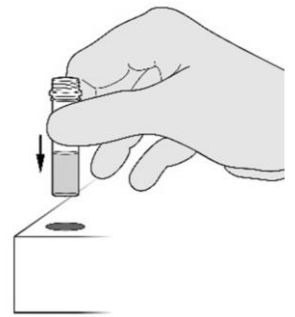
มีอาการบาดเจ็บที่
ใบหน้าในช่วง **8**
สัปดาห์ที่ผ่านมา

ขั้นตอนในการทดสอบ

- 1** กฤษณาล้างมือให้สะอาด
ก่อนเริ่มการทดสอบ



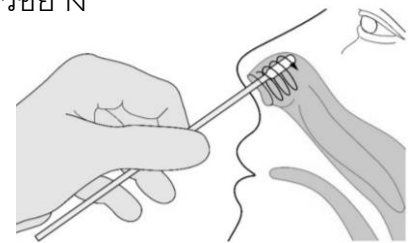
- 2** ถอดฝาออกจากหลอดที่มี
สารละลาย แล้วใส่กลับเข้าไปในที่
ยึดหลอด



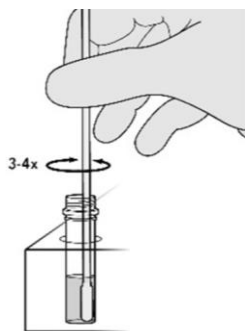
- 3** ลอกกระดาษห่อออกจากไม้ขีด
จมูก



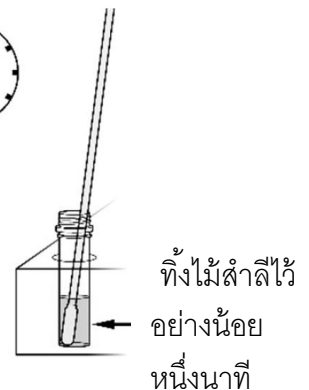
- 4** สอดไม้สำลีเข้าไปในรูจมูก (~1.5 ถึง 2 ซม) ถูสำลีรอบ
ผนังด้านในของรูจมูกแต่ละข้างอย่างน้อย 4 ครั้ง รอ
เวลา 15 วินาทีจึงจะเก็บตัวอย่าง



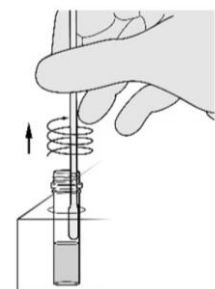
- 5** รีบเอาสำลีใส่ลงในหลอด
ที่มีสารละลายที่เปิดไว้
จนถูกที่ก้นของหลอด
แล้วคนหรือหมุนไม้
สำลี 3 หรือ 4 ครั้ง



- 6** ทิ้งไม้สำลีไว้ในหลอดอย่าง
น้อยหนึ่งนาที



- 7** ตอนที่สกัดให้ถูหัวไม้สำลีกับผนังของหลอดเพื่อบีบของเหลวออกให้ได้มาก
ที่สุด อย่าถูกที่หัวสำลี ทิ้งไม้สำลีลงในถุงปลอดเชื้อ



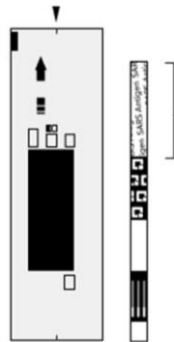
คำแนะนำในการทดสอบด้วยตนเอง

สำหรับการทดสอบแอนติเจนอย่างรวดเร็วของ **QUIDEL**

ขั้นตอนในการทดสอบ

- 8** เตรียมแถบทดสอบโดยเปิดซองแถบที่มีเครื่องหมาย ชี้กขนาดที่นี้ เอาแถบทดสอบออกอย่างระมัดระวัง และจับเฉพาะส่วนบนของแถบเท่านั้น

ชี้กขนาดที่นี้



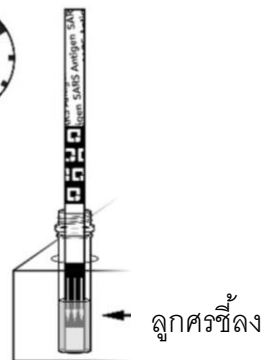
ถือไว้ที่นี้

- 9** ใส่แถบทดสอบลงในหลอดที่มีสารละลายโดยให้ลูกศรชี้ลง

ทิ้งแถบไว้อย่างน้อย 10 นาที



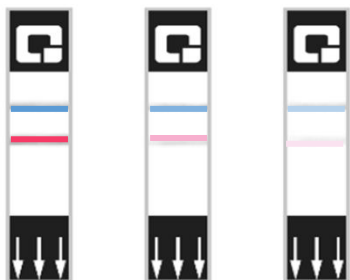
- 10** รอ 10 นาทีก่อนตรวจผลลัพธ์บนแถบทดสอบ



ลูกศรชี้ลง

- 11** ต้องอ่านแถบทดสอบภายใน 5 นาทีหลังจากนำออกจากหลอดที่มีสารละลายเพื่อจะได้ผลลัพธ์ที่แม่นยำ โปรดวางแถบทดสอบไว้บนพื้นผิวเรียบตลอดช่วงเวลานี้

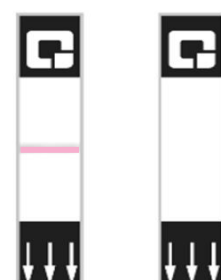
ผลบวก



ผลลบ



ผลลัพธ์ไม่ถูกต้อง



- ถ้าเส้นทดสอบปรากฏเป็นสีคล้าย ๆ สีระหว่างชมพูกับแดง และเส้นควบคุมขั้นตอนปรากฏเป็นสีน้ำเงินผลการทดสอบ**มีผลเป็นบวก**
- ถ้าเส้นควบคุมขั้นตอนสีน้ำเงินปรากฏเพียงเส้นเดียว ผลการทดสอบ**มีผลเป็นลบ**
- หากเส้นควบคุมสีน้ำเงินไม่ปรากฏขึ้นแม้ว่ามีเส้นทดสอบปรากฏเป็นสีคล้าย ๆ สีระหว่างชมพูกับแดง หรือสีที่อยู่เบื้องหลังยังอยู่และรบกวนในการอ่านผลทดสอบ ผลการทดสอบ**มีผลไม่ถูกต้อง** โปรดทำการทดสอบใหม่กับชุดทดสอบอื่น



หากทดสอบเป็นบวกหรือไม่ถูกต้องสองครั้ง กรุณาไปรักษาทางการแพทย์ทันทีเพื่อประเมินเพิ่มเติม และยืนยันผลการทดสอบ

- 12** ล้างมือให้สะอาดหลังการทดสอบ

