



FWMOMCare செயலி பயனீட்டாளர் வழிகாட்டி

உள்ளடக்கம்

**பதிவிறக்கம் / தனியுரிமைக் கொள்கை / பதிவு /
உள்ளுழைவு -**

எப்படி பதிவிறக்கம் செய்வது / தனியுரிமைக் கொள்கை /
பதிவுசெய்வது / உள்ளுழைவது

**கைபேசி எண்ணைப் புதுப்பிக்கவும் -
உள்ளுழைதல் / வெளியேறுதல்**

கொவிட் -19 பதிவேடுகள் -

மேற்பார்வையிடப்பட்ட அல்லது மேற்பார்வை செய்யப்படாத
ART முடிவுகள் / கொவிட்-19 தொற்று நிலை / மருத்துவக்
கண்காணிப்பிலிருந்து வெளியேறுவதற்கான குறிப்பு /
தடுப்பூசிப் பதிவேடு / PCR பரிசோதனை அல்லது தடுப்பூசி
போடுவதற்கான முன்பதிவு செய்யப்பட்ட நேரம் சமர்ப்பித்தல்

ஒரு மருத்துவரைத் தேடுதல் - *PCPஉடன் / *PCPஇன்றி

**PCP = அடிப்படைப் பராமரிப்பு திட்டம்*

மற்றவை = -

விரைவுத் தகவல் / சுகாதாரம் பற்றிக் தெரிவித்தல் / Safe@Home
/ கருத்துத் தெரிவித்தல் / உதவி எண்கள் / அறிவிப்புகள் /
செய்திகள் / நண்பர் நியமனம் / பதாகைகளின் / Talk to MOM



இவற்றின் மூலம் பதிவிறக்கம்

செய்யுங்கள்: App Store / Huawei AppGallery / Google Play Store



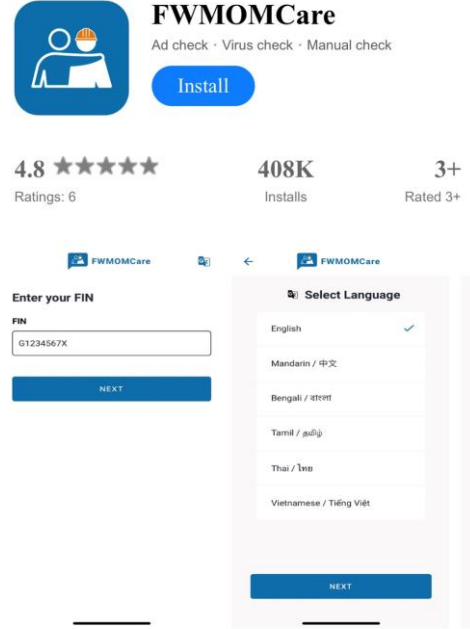
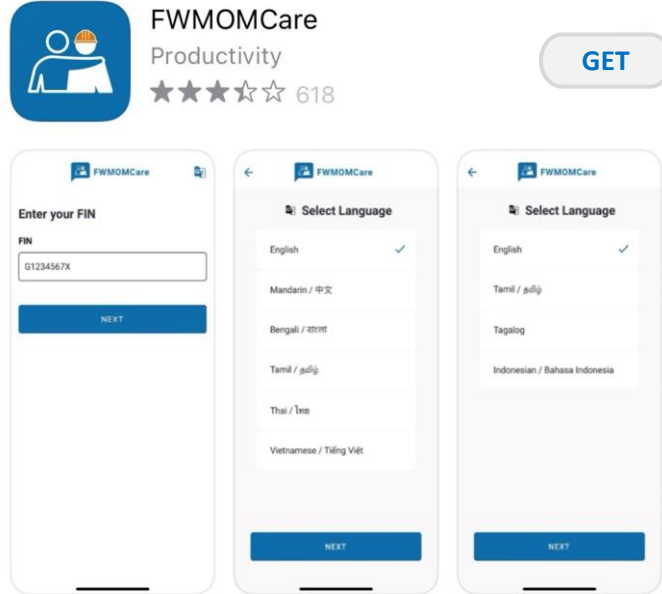
ஆப்பிள்
பயனீட்டாளர்கள், App
Storeக்குச் செல்லவும்.



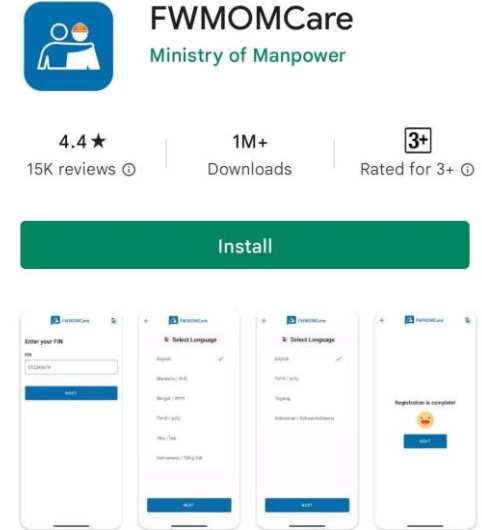
ஹுவாவெய்
பயனீட்டாளர்கள்,
AppGalleryக்குச் செல்லவும்.



ஆண்ட்ராய்டு
பயனீட்டாளர்கள், Google Play
Storeக்குச் செல்லவும்.



Foreign worker can use FWMOMCare to manage their well-being



About this app

Foreign worker can use FWMOMCare to manage their well-being

குறிப்பு: செயலியைப் பதிவிறக்கம் செய்ய, குறைந்தபட்சம் iOS 9 அல்லது Android 4.1 பதிப்பு தேவை.



FWMOMCare App – தனியுரிமைக் கொள்கை

படிநிலை 1:

காண்பதற்கு “[Terms of Use and Privacy Statement](#)” என்பதைச் சொடுக்கவும்

Permissions Summary

Application needs permission to access the below while using the respective features to give you a better user experience.

- Camera**
To allow taking of photos, scanning of check-in QR codes and barcodes
- Location**
To identify your location to use our built-in location-based features (eg. location of your mobile device and the IP address of your mobile device)
- Wi-Fi Connection**
Check for wifi connection status to auto update the application
- Calendar**
To create appointments on your calendar
- Files, Photos, Audio & Video**
To allow setup of profile photo picture and download infographic announcements in the app

By clicking on 'Next' below, you confirm that you have read and agree to our [Terms of Use and Privacy Statement](#) to use FWMOMCare

NEXT

படிநிலை 2:

MOM இணையத்தளத்திற்குத் திருப்பி விடப்பட்டுள்ளது

FWMOMCare Mobile Application Privacy Policy

1. This is a Government of Singapore digital service.
2. We are committed to protecting your privacy. To safeguard your personal information, all electronic storage and transmission of data is secured with appropriate security technologies.
3. This privacy policy governs your use of the FWMOMCare software application (the "Application") for mobile devices that was created by the Government of the Republic

Purpose of FWMOMCare

mom.gov.sg

படிநிலை 3:

ஒப்புக்கொள்ள “அடுத்து” பொத்தானை என்பதைத் தேர்ந்தெடுங்கள்

Permissions Summary

Application needs permission to access the below while using the respective features to give you a better user experience.

- Camera**
To allow taking of photos, scanning of check-in QR codes and barcodes
- Location**
To identify your location to use our built-in location-based features (eg. location of your mobile device and the IP address of your mobile device)
- Wi-Fi Connection**
Check for wifi connection status to auto update the application
- Calendar**
To create appointments on your calendar
- Files, Photos, Audio & Video**
To allow setup of profile photo picture and download infographic announcements in the app

By clicking on 'Next' below, you confirm that you have read and agree to our [Terms of Use and Privacy Statement](#) to use FWMOMCare

NEXT



FWMOMCare செயலி - பதிவு 1 / 4



படிநிலை 1:

உங்கள் வெளிநாட்டவர் அடையாள எண்ணை உள்ளிடவும்

Enter your FIN

FIN

NEXT

வெளிநாட்டவர் அடையாள எண் முழுமையாக உள்ளீடு செய்யப்பட்டால் மட்டுமே, "NEXT" பொத்தான் செயல்படுத்தப்படும்.

படிநிலை 2:

Captcha – தொடர்வதற்கு இடமிருந்து வலமாக விரலை நகர்த்திடவும்

Login verification

Please slide to verify

How to Use:

Please slide to verify

படிநிலை 3:

பிரிவு (MW / MDW) அடிப்படையில் மொழியைத் தேர்ந்தெடுக்கவும்

Select Language

English ✓

Mandarin / 中文

Bengali / বাংলা

Tamil / தமிழ்

Tagalog

Indonesian / Bahasa Indonesia

Thai / ไทย

Vietnamese / Tiếng Việt

NEXT

*MW – குடிபெயர்ந்த ஊழியர்கள், MDW – குடியெயர்ந்த இல்லப் பணிப்பெண்கள்



FWMOMCare செயலி - பதிவு 2 / 4



படிநிலை 4:

உங்களுடைய கைபேசி
எண்ணை உள்ளிடவும்

← FWMOMCare

Register

Mobile Number

+65 XXXX XXXX

NEXT

நாட்டின் /வட்டாரத்தின் எண்
குறியீடுகள்:

சிங்கப்பூர் +65
மலேசியா +60
இந்தோனேசியா +62

படிநிலை 5:

குறுஞ்செய்திமூலம்
அனுப்பப்பட்ட OTP எண்ணை
உள்ளிடவும்

← FWMOMCare

Enter 6-digit OTP

Code sent to +65 XXXX XXXX

RESEND IN 02:00

If you have changed your mobile number,
please [click here](#) to update.

படி 6:

மேலும் தொடர உங்கள்
விவரங்களை உள்ளிட்டு, "NEXT"
பொத்தானைச் சொடுக்கவும்

← FWMOMCare

Provide your personal details

We use this information to confirm your identity

Name

FWMOMCare

Date of birth

18 MAY 2020

NEXT



FWMOMCare செயலி - பதிவு 3 / 4

படிநிலை 7:

முகவரியைத் தேட வரைபடச் சின்னத்தைச் சொடுக்கவும்

← FWMOMCare

Provide your address

ADDRESS

Block

Floor **Room**

(Optional) (Optional)

NEXT

படிநிலை 8:

அஞ்சல் குறியீடு / முகவரியில் ஒரு பகுதியைப் பயன்படுத்தி முகவரியைத் தேடவும்

← FWMOMCare

339946

Bendemeer Rd MOM SC Singapore 339946

1500 Bendemeer Road MINISTRY OF MANPOWER SERVICES CENTRE Singapore 339946

அஞ்சல் குறியீடு / முகவரியில் ஒரு பகுதியைப் பயன்படுத்துதல்

← FWMOMCare

1500 Bendemeer

1500 Bendemeer Road MINISTRY OF MANPOWER SERVICES CENTRE Singapore 339946

படிநிலை 9:

திரையில் தோன்றும் பட்டியலில் முகவரியைத் தேர்ந்தெடுத்து, தொடர்வதற்கு '✓' பொத்தானைச் சொடுக்குங்கள்

← FWMOMCare

1500 Bendemeer Road MINISTRY OF MANPOWER SERVICES CENTRE Singapore 339946

Map showing the location of the Ministry of Manpower Services Centre at 1500 Bendemeer Road, Singapore. The map includes labels for Bendemeer Rd, Woodlands, and the Ministry of Manpower Services Centre.

✓



FWMOMCare செயலி - பதிவு 4 / 4





படிநிலை 10:

ஏற்புடையதாக இருப்பின், "மாடி", "அறை" ஆகியவற்றின் எண்களை உள்ளிட்டு, "SAVE CHANGES" பொத்தானைச் சொடுக்குங்கள்


நிறைவடைந்தது:

வெற்றிகரமாக பதிவுசெய்யப்பட்டதைத் தெரிவிக்கும் செய்தி

×  FWMOMCare 

Provide your address

ADDRESS

1500 Bendemeer Road MINISTRY OF
MANPOWER SERVICES CENTRE Singapore 



Block

1500


Floor **Room**

(Optional) (Optional)

SAVE CHANGES

←  FWMOMCare 

Registration is complete!



NEXT



FWMOMCare செயலி - உள்நுழைக



முகப்புப் பக்கம்:
முழுமையாகத் தடுப்பூசி
போட்டுக்கொண்டோர் / முழுமையாகத்
தடுப்பூசி போடாதோர்

படிநிலை 1:
உங்களுடைய கைபேசி
எண்ணை உள்ளிடவும்

படிநிலை 2:
குறுஞ்செய்திமூலம்
அனுப்பப்பட்ட OTP எண்ணை
உள்ளிடவும்

FWMOMCare

Enter your FIN

FIN

NEXT

வெளிநாட்டவர் அடையாள எண் முழுமையாக உள்ளீடு செய்யப்பட்டால் மட்டுமே, "NEXT" பொத்தான் செயல்படுத்தப்படும்.

FWMOMCare

Enter 6-digit OTP

Code sent to +65 XXXX X123

RESEND IN 02:00

If you have changed your mobile number, please [click here](#) to update.

சரியான எண்ணுக்கு குறுஞ்செய்தி அனுப்பப்பட்டிருந்தாலும் OTP கிடைக்கவில்லையா?

கைத்தொலைபேசியை அடைத்துவிட்டு மீண்டும் செயல்படுத்தவும். அதன்பின்னர், மீண்டும் முயற்சி செய்யவும்.

FWMOMCare

Today, 18 Mar 2022

Report Health
Last Record: >

Safe@Home
Last Record: >

COVID-19 Records

Find a doctor

News

Helplines

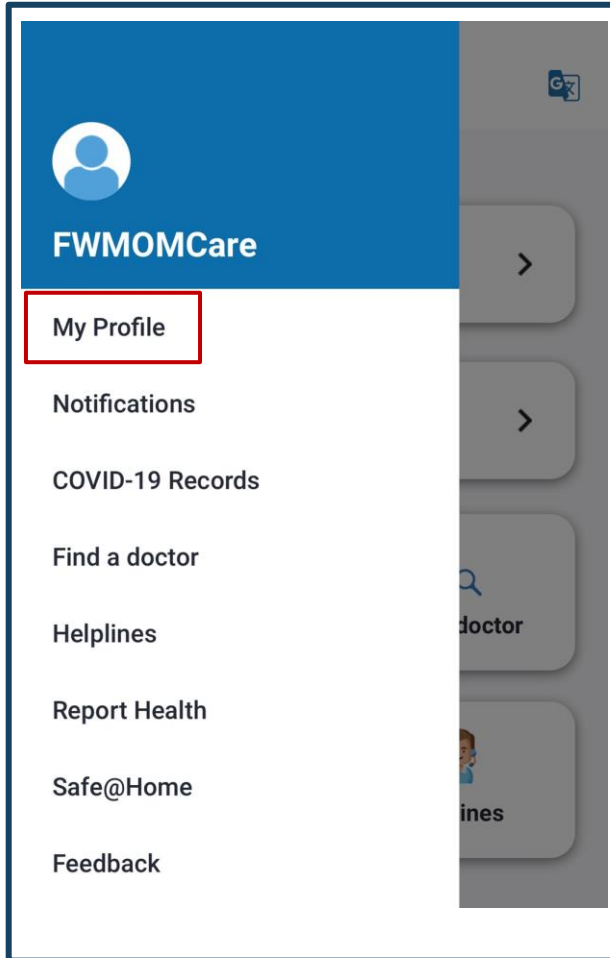
Home

Notifications

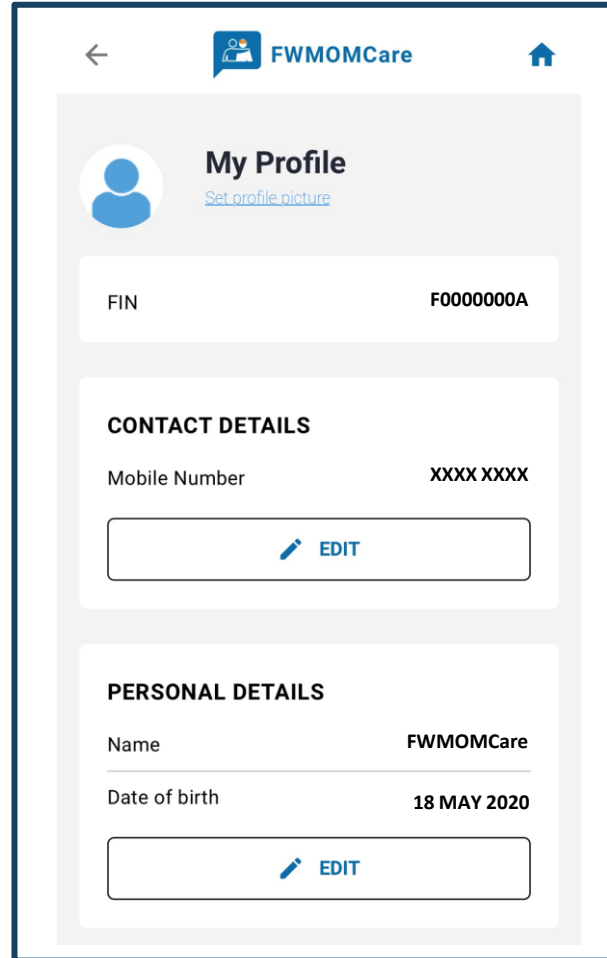


FWMOMCare செயலி - கைபேசி எண்ணைத் திருத்துதல் (உள்நுழைந்த பின்) 1 / 2

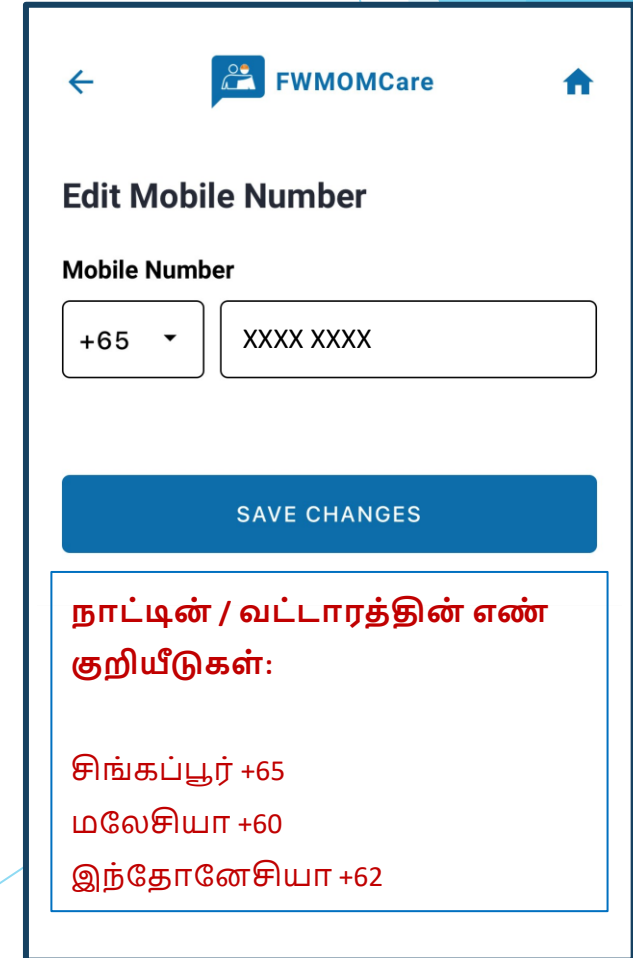
படிநிலை 1:
"My Profile" என்பதைச்
சொடுக்கவும்



படிநிலை 2:
"CONTACT DETAILS" கீழ், "EDIT"
பொத்தானைச்
சொடுக்கவும்



படிநிலை 3:
உங்கள் புதிய கைபேசி
எண்ணை உள்ளிட்டு, "SAVE
CHANGES" பொத்தானைச்
சொடுக்குங்கள்





படிநிலை 4:

குறுஞ்செய்திமூலம் உங்கள் புதிய கைபேசி எண்ணுக்கு அனுப்பப்பட்ட OTP எண்ணை உள்ளிடவும்

← FWMOMCare

Enter 6-digit OTP
Code sent to +65 XXXX XXXX

RESEND IN 02:00

நிறைவடைந்தது:

வெற்றிகரமாக பதிவுசெய்யப்பட்டதைத் தெரிவிக்கும் செய்தி

← FWMOMCare



Submitted!
Updated Successfully

DONE



படிநிலை 1:

உங்கள் வெளிநாட்டவர் அடையாள எண்ணை உள்ளிடவும்



Enter your FIN

FIN

NEXT

படிநிலை 2:

OTP எண் சரியான கைபேசி எண்ணுக்கு அனுப்பப்படவில்லை என்றால், உங்கள் திரையில் '[click here](#)' என்ற இணைப்பைச் சொடுக்கி, புதுப்பிக்கவும்



Enter 6-digit OTP
Code sent to +65 XXXX X123

RESEND IN 02:00

If you have changed your mobile number, please [click here](#) to update.

படிநிலை 3:

புதிய கைபேசி எண்ணை உள்ளிட்டு, "SAVE CHANGES" பொத்தானைச் சொடுக்கவும்

Edit Mobile Number

Mobile Number

+65

I am an IPA Holder.

SAVE CHANGES

குறிப்பு:
நீங்கள் ஒரு IPA வைத்திருப்பவராக இருந்தால், "SAVE CHANGES" பொத்தானைச் சொடுக்குவதற்கு முன், அன்புகூர்ந்து '✓' பொத்தானின் குறியீடுங்கள்.



படிநிலை 4:

உங்கள் வேலை அனுமதி அட்டையில் உள்ள எண்ணை அல்லது உங்கள் IPA கடிதத்தில் குறிப்பிடப்பட்ட விண்ணப்பத் தேதியை (DOA) உள்ளிட்டு, "NEXT" பொத்தானைச் சொடுக்கவும்

படிநிலை 5:

குறுஞ்ச்செய்திமூலம் உங்கள் புதிய கைபேசி எண்ணுக்கு அனுப்பப்பட்ட OTP எண்ணை உள்ளிடவும்

நிறைவடைந்தது:

வெற்றிகரமாக பதிவுசெய்யப்பட்டதைத் தெரிவிக்கும் செய்தி



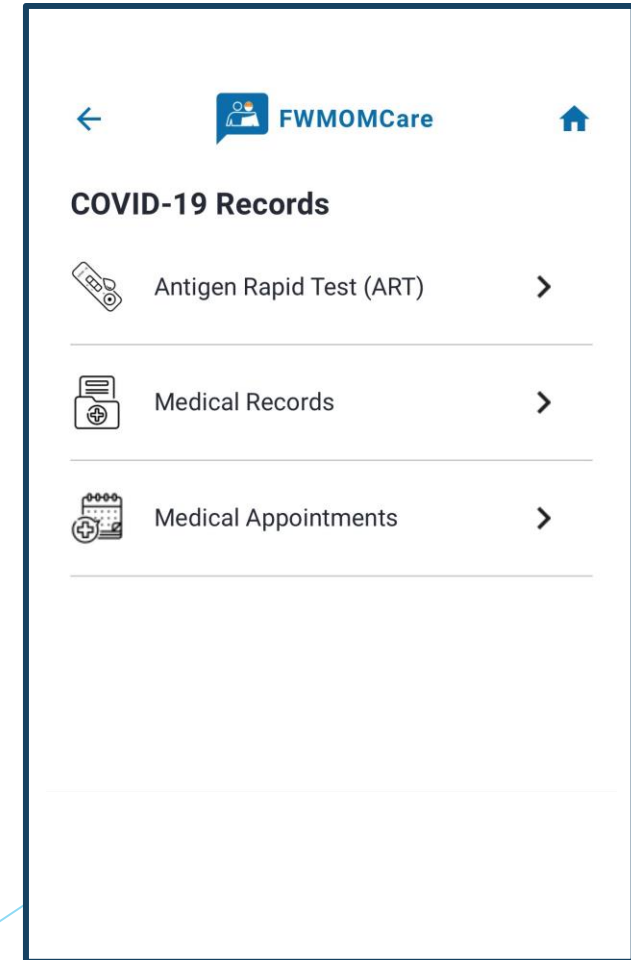
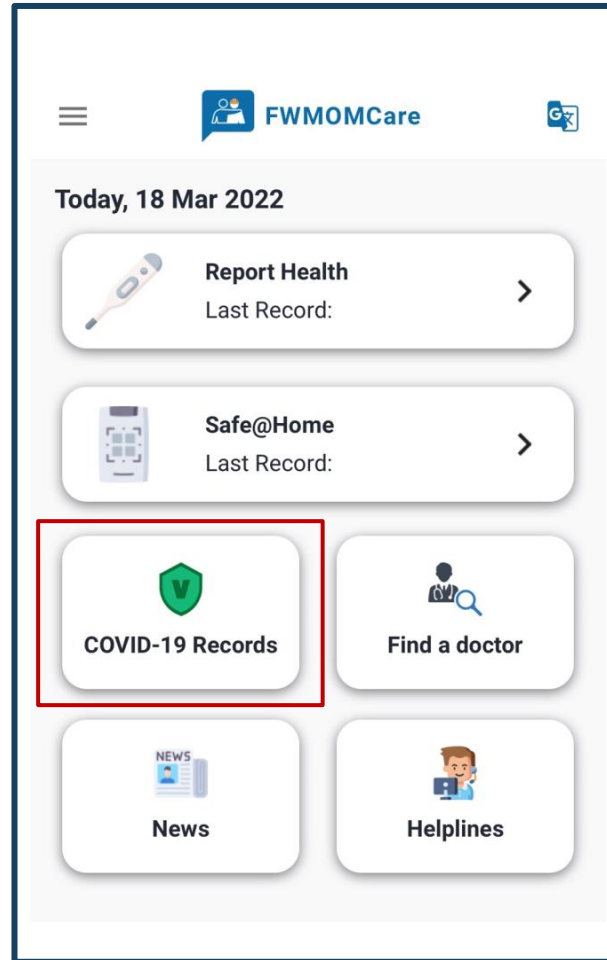
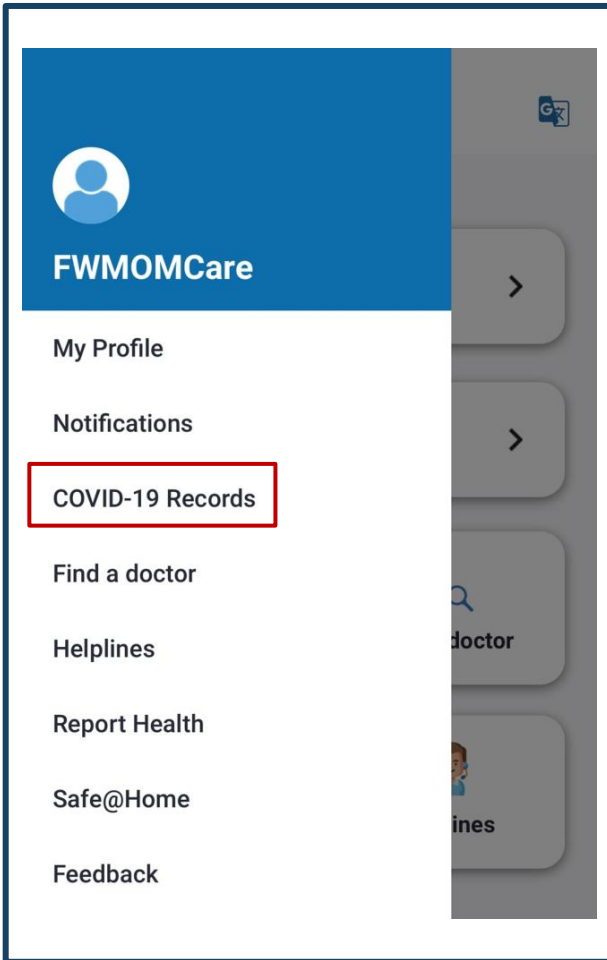
FWMOMCare செயலி - கொவிட்-19 பதிவுகள்

கொவிட்-19 பதிவுகள்

'COVID-19 Records' உங்கள் பட்டியலில் / முகப்புப் பக்கத்தில் காணலாம்

குறிப்பு:

கொவிட்-19 தொடர்பான விஷயங்களை இங்கே காணலாம்.





FWMOMCare

செயலி - *ART (மேற்பார்வையிடப்பட்ட) முடிவுகளைச் சமர்ப்பித்தல் 1 / 3



படிநிலை 1:

“Antigen Rapid Test (ART)”

பொத்தானைச் சொடுக்கவும்

படிநிலை 2:

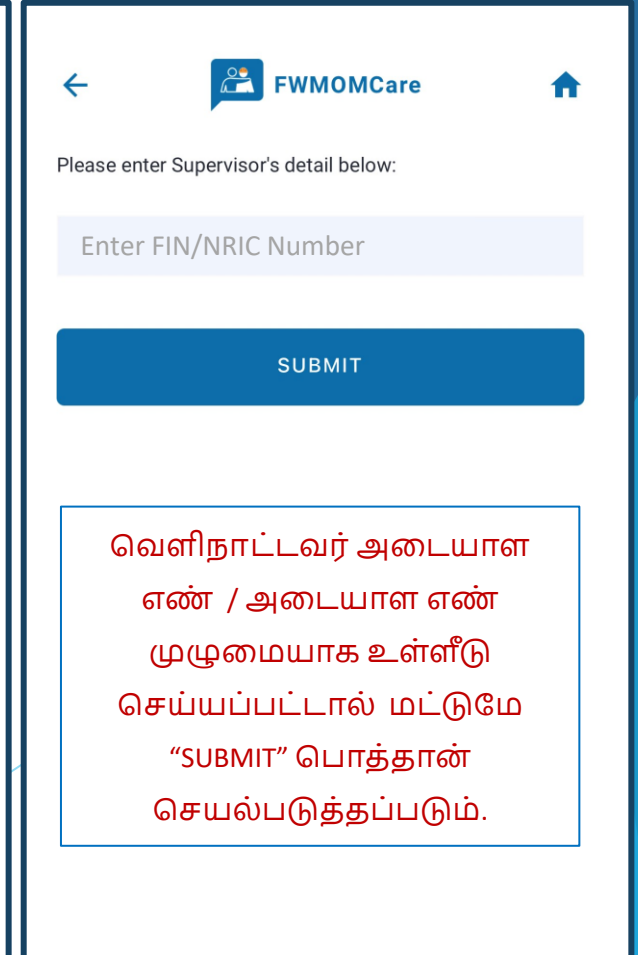

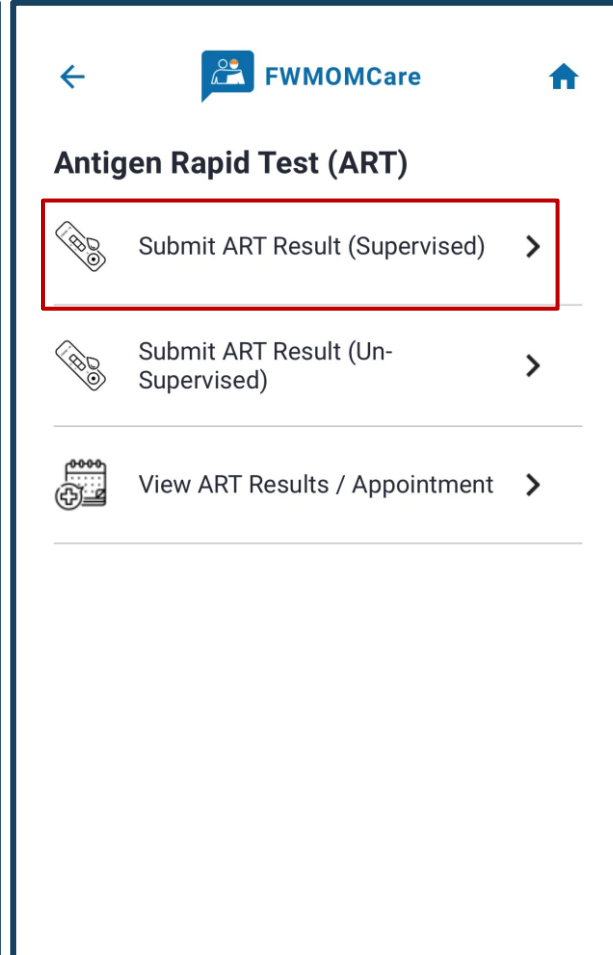
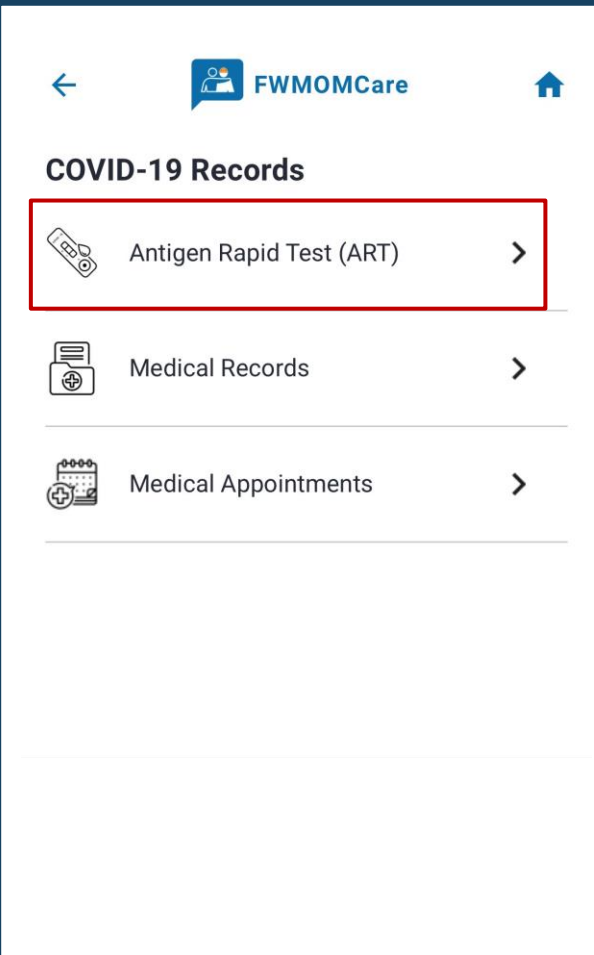
“Submit ART Result (Supervised)”

பொத்தானைச் சொடுக்கவும்

படிநிலை 3:

உங்கள் கேமராவைப் பயன்படுத்தி உங்கள் மேற்பார்வையாளரின் அடையாள அட்டை எண் / வேலை அனுமதி அட்டையின் பின்புறம் உள்ள பட்டைக் குறியீட்டை வருடவும் FIN / NRIC எண்ணை கைப்பட உள்ளிட, உங்கள் திரையில் “CLICK HERE” பொத்தானைச் சொடுக்கவும்.

*ART – ஏண்டிஜன் விரைவுப் பரிசோதனை





*ART - ஏண்டிஜன் விரைவுப் பரிசோதனை

படிநிலை 4:

அதன்பின்னர், உங்கள் மேற்பார்வையாளரின் அடையாளம் காட்டப்படும்

← FWMOMCare →

SUBMIT ART HISTORY

Submit ART Result (Supervised)

Fxxx0000A

ART Appointment Date: 18-05-2020
Residence: NON-DORM
Supervisor ID: Fxxx0000B

You are required to take ART on the stated date.

Select and submit your ART result

ART Brand:

Test Location:

COVID-19 Ag C T Negative

COVID-19 Ag C T Positive

படிநிலை 5:

ART வகை, பரிசோதனை இடம் ஆகியவற்றைத் தேர்ந்தெடுக்கவும்

You are required to take ART on the stated date.

Select and submit your ART result

ART Brand:

Test Location:

BD VERITOR
SD BIOSENSOR
ABBOTT PANBIO COVID-19 AG
STANDARD Q
OTHERS

You are required to take ART on the stated date.

Select and submit your ART result

ART Brand:

Test Location:

DORMITORY
RECREATION CENTRE
WORKSITE
NON-DORM RESIDENTIAL PREMISE
OTHERS

COVID-19 Ag C T Negative

COVID-19 Ag C T Positive

படிநிலை 6:

உங்கள் ART முடிவைத் தேர்ந்தெடுத்து, "SUBMIT" பொத்தானைச் சொடுக்கவும்

ART Brand:

Test Location:

COVID-19 Ag C T Negative

COVID-19 Ag C T Positive

COVID-19 Ag C T Invalid

SUBMIT



FWMOMCare செயலி - *ART (மேற்பார்வையிடப்பட்ட) முடிவுகளைச் சமர்ப்பித்தல் 3 / 3



படிநிலை :

உங்கள் பரிசோதனை முடிவை உறுதிப்படுத்த "OK" பொத்தானைச் சொடுக்கவும். இல்லையெனில், "Cancel" பொத்தானைச் சொடுக்கவும்.

நிறைவடைந்தது:

வெற்றிகரமாக பதிவுசெய்யப்பட்டதைத் தெரிவிக்கும் செய்தி

ART பரிசோதனையின் முந்தைய தகவல்கள்
நீங்கள் இன்றைய / கடந்த 7 நாள் களின் பதிவுகளை இப்போது பார்க்கலாம்

*ART - ஏண்டிஜன் விரைவுப் பரிசோதனை

FWMOMCare

SUBMIT ART HISTORY

ART Brand: OTHERS

Test Location: OTHERS

Alert

Please confirm your result

Negative

Cancel OK

COVID-19 Ag

Invalid

SUBMIT

Submitted!

Have a good day.

DONE

Submitted!

Hope you feel better soon.

DONE

FWMOMCare

SUBMIT ART HISTORY

Today's ART History

Fxxx0000A

Date	Time	Result
17 May 2022	01:39 pm	Positive
17 May 2022	01:38 pm	Negative
17 May 2022	01:37 pm	Invalid

VIEW FULL HISTORY

குறிப்பு:
கடந்த 7 நாள் பதிவுகளைப் பார்க்க "VIEW FULL HISTORY" பொத்தானைச் சொடுக்கவும்

FWMOMCare

Past 7 days history

Fxxx0000A

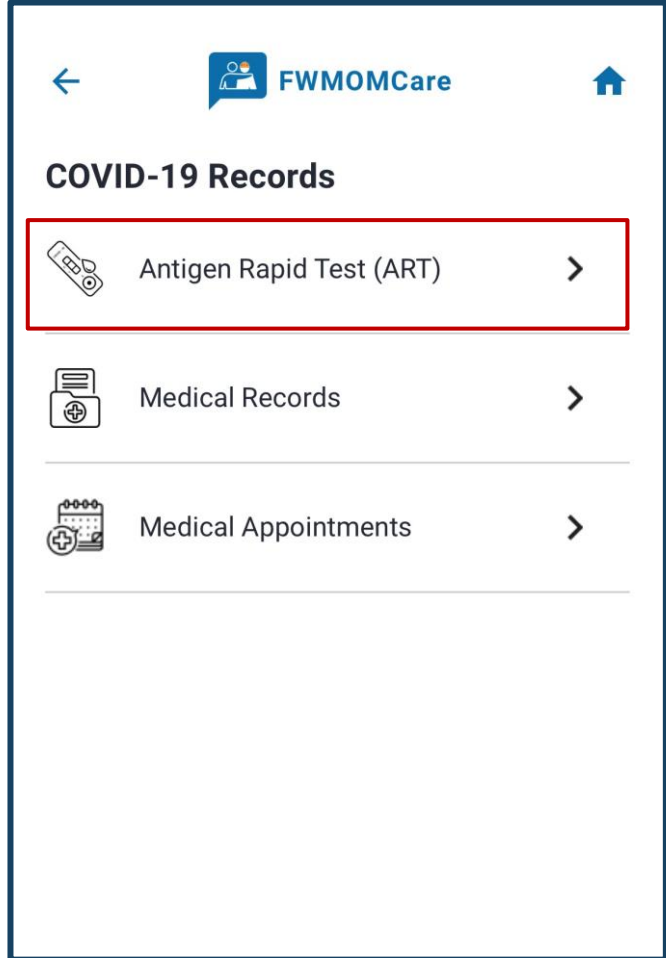
Date	Time	Result
17 May 2022	01:39 pm	Positive
17 May 2022	01:38 pm	Negative
17 May 2022	01:37 pm	Invalid
16 Mar 2022	08:35 am	Positive
16 Mar 2022	08:35 am	Negative
16 Mar 2022	08:35 am	Invalid



படிநிலை 1:

“Antigen Rapid Test (ART)”

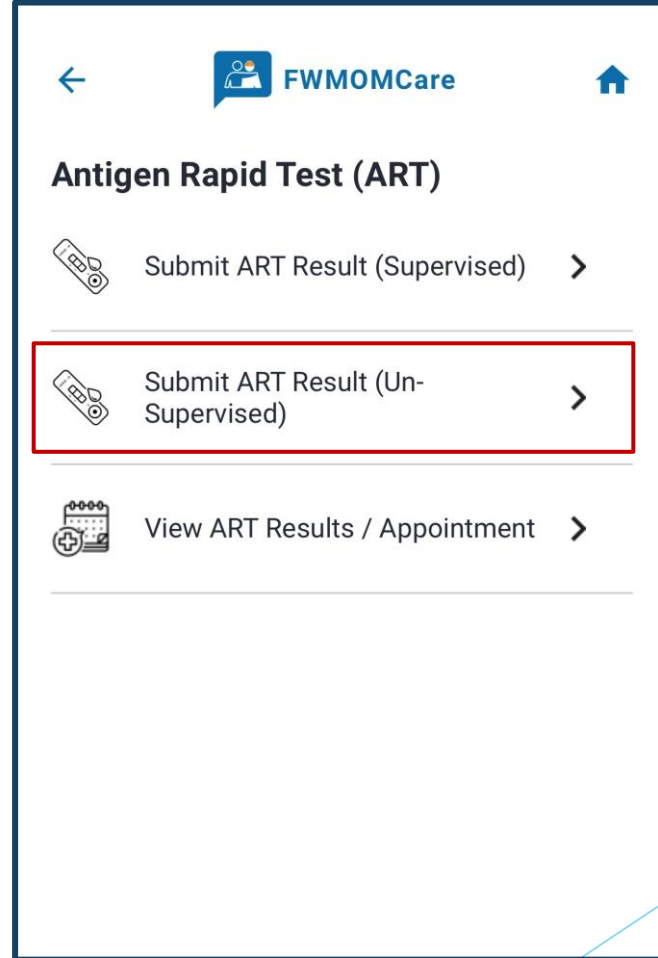
பொத்தானைச் சொடுக்கவும்



படிநிலை 2:

“Submit ART Result (Unsupervised)”

பொத்தானைச் சொடுக்கவும்





*ART – ஏண்டிஜன் விரைவுப் பரிசோதனை

படிநிலை 3:

ART வகை, பரிசோதனை இடம் ஆகியவற்றைத் தேர்ந்தெடுக்கவும்

படிநிலை 4:

உங்கள் ART முடிவைத் தேர்ந்தெடுத்து, "SUBMIT" பொத்தானைச் சொடுக்கவும்

← FWMOMCare

Submit ART HISTORY

Submit ART Result (Un-Supervised)

Fxxx0000A

ART Appointment Date: -
Residence: NON-DORM

You are required to take ART on the stated date.

Select and submit your ART result

ART Brand:

Test Location:

COVID-19 Ag

COVID-19 Ag

You are required to take ART on the stated date.

Select and submit your ART result

ART Brand:

Test Location:

BD VERITOR

SD BIOSENSOR

ABBOTT PANBIO COVID-19 AG

STANDARD Q

OTHERS

You are required to take ART on the stated date.

Select and submit your ART result

ART Brand: OTHERS

Test Location:

DORMITORY

RECREATION CENTRE

WORKSITE

NON-DORM RESIDENTIAL PREMISE

OTHERS

ART Brand: OTHERS

Test Location: OTHERS

COVID-19 Ag

COVID-19 Ag

Negative

Positive

COVID-19 Ag

Invalid

SUBMIT



FWMOMCare செயலி - *ART (மேற்பார்வை செய்யப்படாத) முடிவுகளைச் சமர்ப்பித்தல் 3 / 3



*ART - ஏண்டிஜன் விரைவுப் பரிசோதனை

படிநிலை 5:

உங்கள் பரிசோதனை முடிவை உறுதிப்படுத்த "OK" பொத்தானைச் சொடுக்கவும். இல்லையெனில், "Cancel" பொத்தானைச் சொடுக்கவும்.

நிறைவடைந்தது:

வெற்றிகரமாக பதிவுசெய்யப்பட்டதைத் தெரிவிக்கும் செய்தி

ART பரிசோதனையின் முந்தைய தகவல்கள் நீங்கள் இன்றைய / கடந்த 7 நாட்களின் பதிவுகளை இப்போது பார்க்கலாம்

Date	Time	Result
17 May 2022	01:39 pm	Positive
17 May 2022	01:38 pm	Negative
17 May 2022	01:37 pm	Invalid
16 Mar 2022	08:35 am	Positive
16 Mar 2022	08:35 am	Negative
16 Mar 2022	08:35 am	Invalid

குறிப்பு:
கடந்த 7 நாள் பதிவுகளைப் பார்க்க "VIEW FULL HISTORY" பொத்தானைச் சொடுக்கவும்



FWMOMCare செயலி - *ART பரிசோதனை முடிவுகள் / மருத்துவச் சந்திப்புகள் காண



*ART - ஏண்டிஜன் விரைவுப் பரிசோதனை

படிநிலை 1:

“Antigen Rapid Test (ART)”

பொத்தானைச் சொடுக்கவும்

படிநிலை 2:

“View ART Results / Appointment”

பொத்தானைச் சொடுக்கவும்

ART பரிசோதனையின் முந்தைய தகவல்கள்
நீங்கள் இன்றைய / கடந்த 7 நாள் களின் பதிவுகளை
இப்போது பார்க்கலாம்

COVID-19 Records

- Antigen Rapid Test (ART) >
- Medical Records >
- Medical Appointments >

Antigen Rapid Test (ART)

- Submit ART Result (Supervised) >
- Submit ART Result (Un-Supervised) >
- View ART Results / Appointment >

Today's ART History
Fxxx0000A

Date	Time	Result
17 May 2022	01:39 pm	Positive
17 May 2022	01:38 pm	Negative
17 May 2022	01:37 pm	Invalid

[VIEW FULL HISTORY](#)

குறிப்பு:
கடந்த 7 நாள் பதிவுகளைப்
பார்க்க “VIEW FULL HISTORY”
பொத்தானைச் சொடுக்கவும்

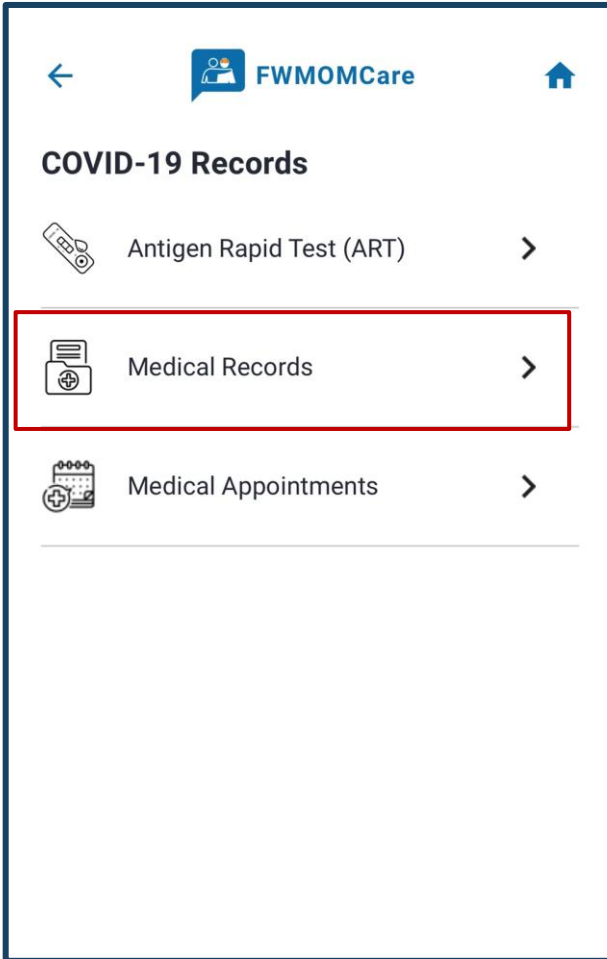
Past 7 days history
Fxxx0000A

Date	Time	Result
17 May 2022	01:39 pm	Positive
17 May 2022	01:38 pm	Negative
17 May 2022	01:37 pm	Invalid
16 Mar 2022	08:35 am	Positive
16 Mar 2022	08:35 am	Negative
16 Mar 2022	08:35 am	Invalid

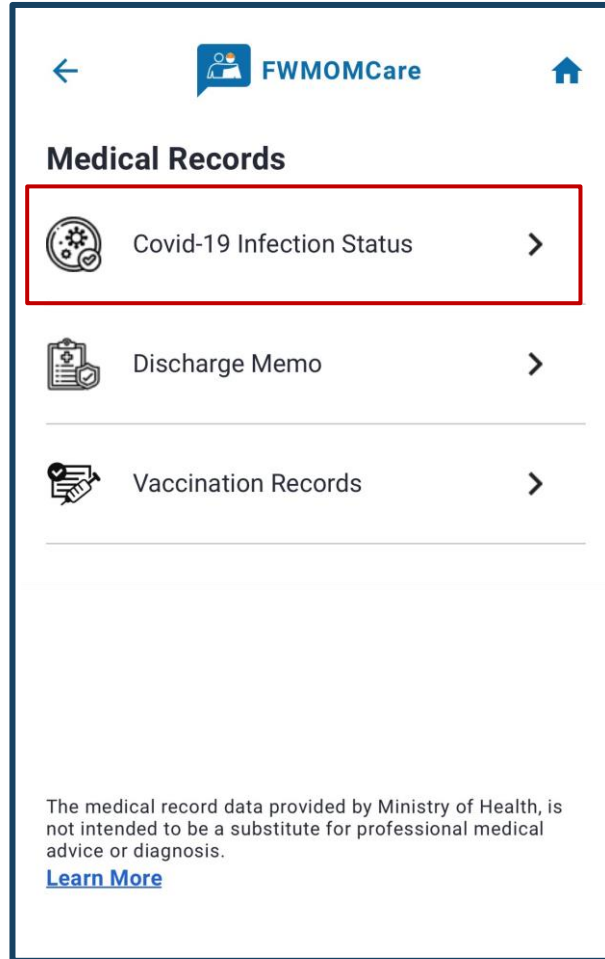


FWMOMCare செயலி – கொவிட்-19 தொற்று நிலை

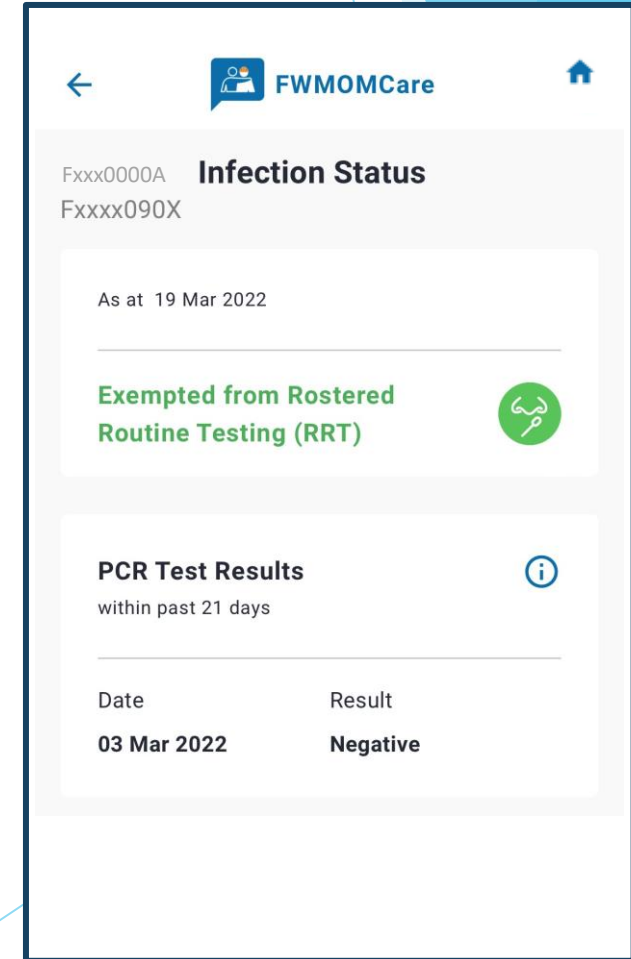
படிநிலை 1:
“Medical Records”
பொத்தானைச்
சொடுக்கவும்



படிநிலை 2:
“Covid-19 Infection Status”
பொத்தானைச்
சொடுக்கவும்



படிநிலை 3:
உங்கள் கொவிட்-19 தொற்று
நிலை, PCR பரிசோதனை
முடிவுகளைப் பார்க்கவும்



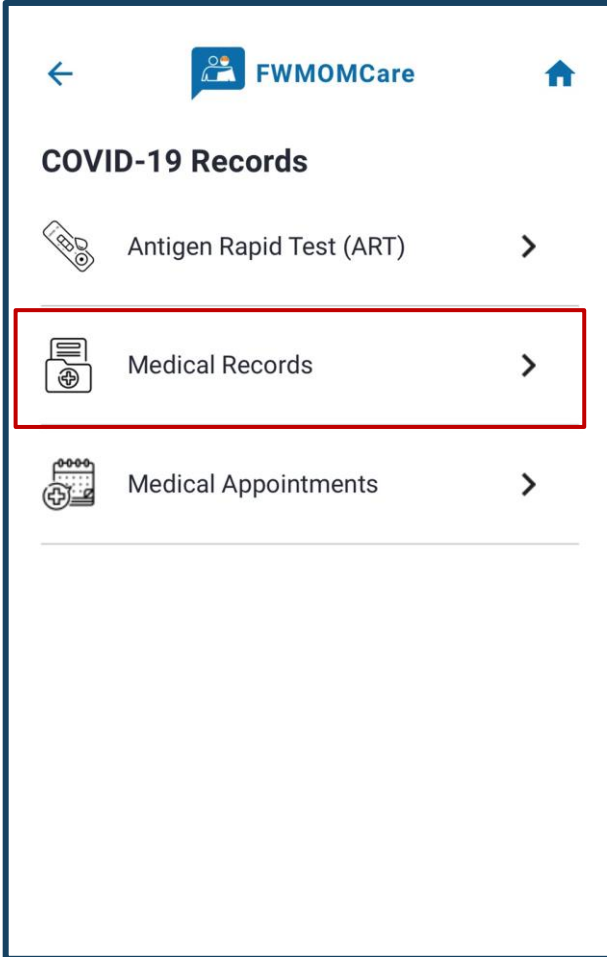
The medical record data provided by Ministry of Health, is not intended to be a substitute for professional medical advice or diagnosis.
[Learn More](#)



FWMOMCare செயலி - மருத்துவக் கண்காணிப்பிலிருந்து விடுவிக்கப்படுவதற்கான குறிப்பு (e-DM)

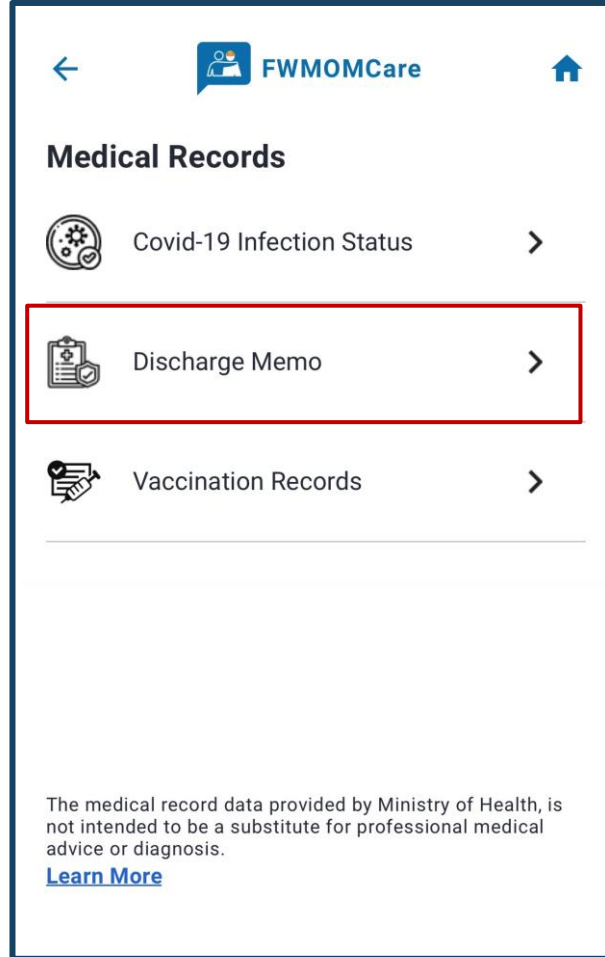
படிநிலை 1:

“Medical Records” பொத்தானைச் சொடுக்கவும்



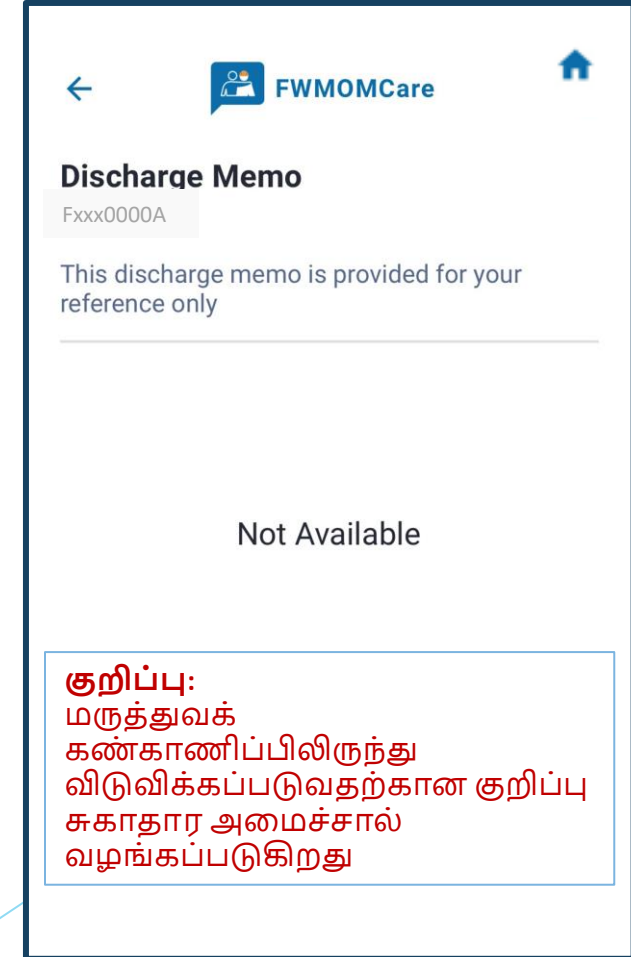
படிநிலை 2:

“Discharge Memo” பொத்தானைச் சொடுக்கவும்



படி 3:

மருத்துவக் கண்காணிப்பிலிருந்து விடுவிக்கப்படுவதற்கான உங்கள் குறிப்பைப் பார்க்கவும்





FWMOMCare செயலி - தடுப்பூசிப் பதிவேடு 1 / 2



படிநிலை 1:

“Medical Records” பொத்தானைச் சொடுக்கவும்

The screenshot shows the FWMOMCare app interface. At the top, there is a navigation bar with a back arrow, the FWMOMCare logo, and a home icon. Below the navigation bar, the title 'COVID-19 Records' is displayed. Underneath, there are three menu items: 'Antigen Rapid Test (ART)', 'Medical Records', and 'Medical Appointments'. The 'Medical Records' item is highlighted with a red rectangular box. At the bottom of the screen, there is a disclaimer: 'The medical record data provided by Ministry of Health, is not intended to be a substitute for professional medical advice or diagnosis.' followed by a 'Learn More' link.

படிநிலை 1:

“Vaccination Records” பொத்தானைச் சொடுக்கவும்

The screenshot shows the 'Medical Records' screen in the FWMOMCare app. At the top, there is a navigation bar with a back arrow, the FWMOMCare logo, and a home icon. Below the navigation bar, the title 'Medical Records' is displayed. Underneath, there are three menu items: 'Covid-19 Infection Status', 'Discharge Memo', and 'Vaccination Records'. The 'Vaccination Records' item is highlighted with a red rectangular box. At the bottom of the screen, there is a disclaimer: 'The medical record data provided by Ministry of Health, is not intended to be a substitute for professional medical advice or diagnosis.' followed by a 'Learn More' link.

படிநிலை 3:

“Covid-19 Vaccination” பொத்தானைச் சொடுக்கவும்

The screenshot shows the 'Vaccination Records' screen in the FWMOMCare app. At the top, there is a navigation bar with a back arrow, the FWMOMCare logo, and a home icon. Below the navigation bar, the title 'Vaccination Records' is displayed. Underneath, there is one menu item: 'Covid-19 Vaccination'. The 'Covid-19 Vaccination' item is highlighted with a red rectangular box. At the bottom of the screen, there is a disclaimer: 'The medical record data provided by Ministry of Health, is not intended to be a substitute for professional medical advice or diagnosis.' followed by a 'Learn More' link.



FWMOMCare செயலி - தடுப்பூசிப் பதிவேடு 2 / 2



கொவிட்-19 தடுப்பூசி நிலை தடுப்பூசி போட்டுக்கொண்டோர் தடுப்பூசிப் போடாதோர்

அண்மையில் கொவிட் கிருமித்தொற்றிலிருந்து குணமடைந்தோர் / மருத்துவ
ரீதியாகத் தகுதிபெறாதோர்

படிநிலை 4:
உங்கள் தடுப்பூசிப்
பதிவேடுகளை முழுமையாகக்
காண 'HISTORY' பொத்தானைச்
சொடுக்கவும்

← FWMOMCare

COVID-19 VACCINATION HISTORY

COVID-19 Vaccination Record:
Fxxx0000A
As at 17 May 2022

Status: VACCINATED
Effective from: 26 Apr 2021
Expiry Date: -

← FWMOMCare

COVID-19 VACCINATION HISTORY

COVID-19 Vaccination Record:
Fxxx0000A
As at 17 May 2022

Status: UNVACCINATED
Effective from: -
Expiry Date: -

← FWMOMCare

COVID-19 VACCINATION HISTORY

COVID-19 Vaccination Record:
Fxxx0000A
As at 17 May 2022

**Status: RECOVERED FROM RECENT
INFECTION / MEDICALLY INELIGIBLE**
Effective from: 27 Jul 2021
Expiry Date: -

← FWMOMCare

Vaccination History
Fxxx0000A

2nd Appointment
Date: 20 Sep 2021
Time: 12:00am
Location: -
Attendance Status: Completed

1st Appointment
Date: 12 Aug 2021
Time: 12:00am
Location: -
Attendance Status: Completed



FWMOMCare செயலி - *PCR பரிசோதனைக்கான முன்பதிவு நேரம்



*PCR – பல்படிமத் தொடர்வினை

படிநிலை 1:

“Medical Appointments”

பொத்தானைச் சொடுக்கவும்

படிநிலை 2:

“PCR Test Appointment”

பொத்தானைச் சொடுக்கவும்

படிநிலை 3:

PCR பரிசோதனைக்கான

முன்பதிவு தேதி

காண்பிக்கப்படும் (ஏதேனும்

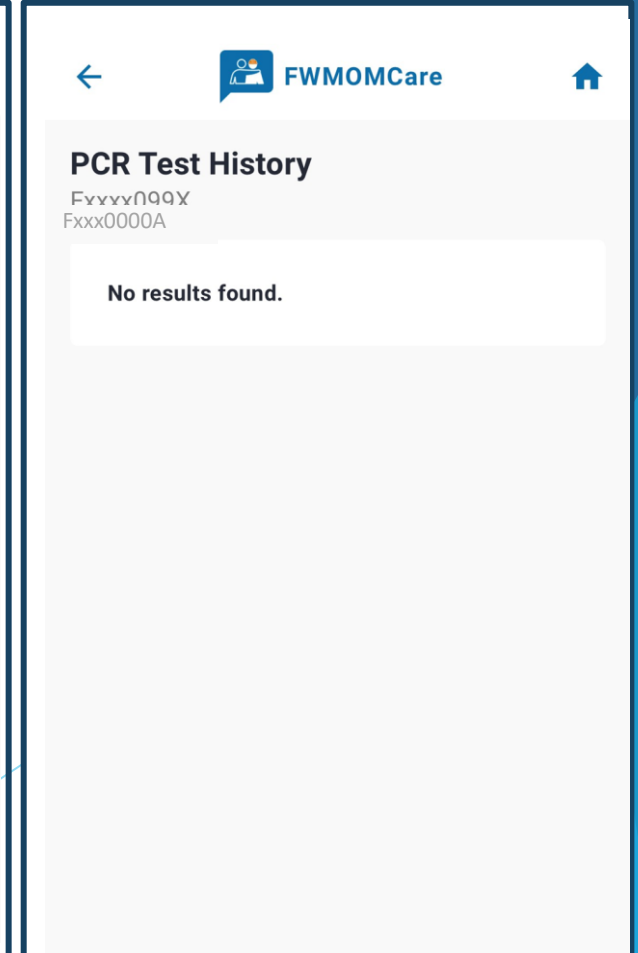
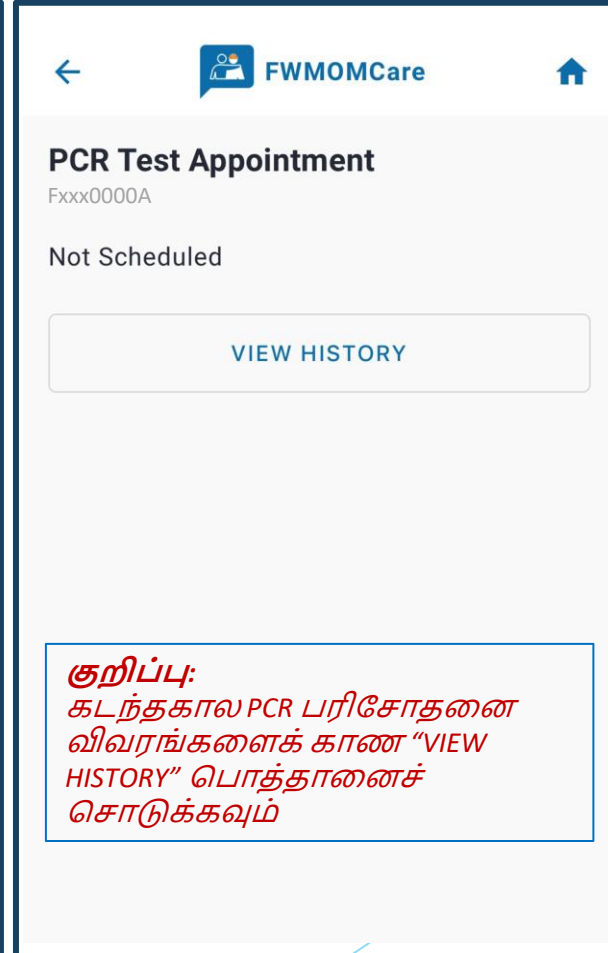
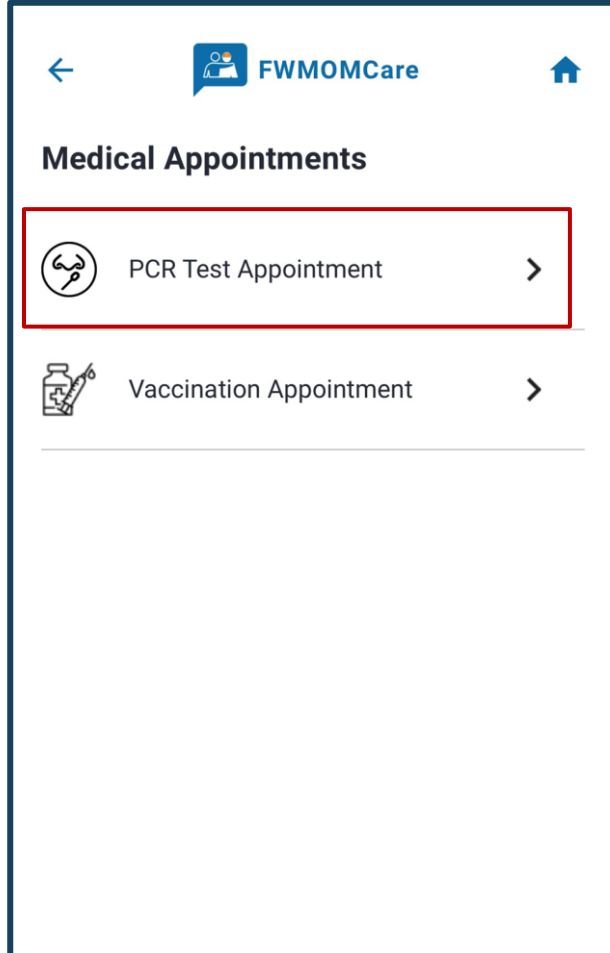
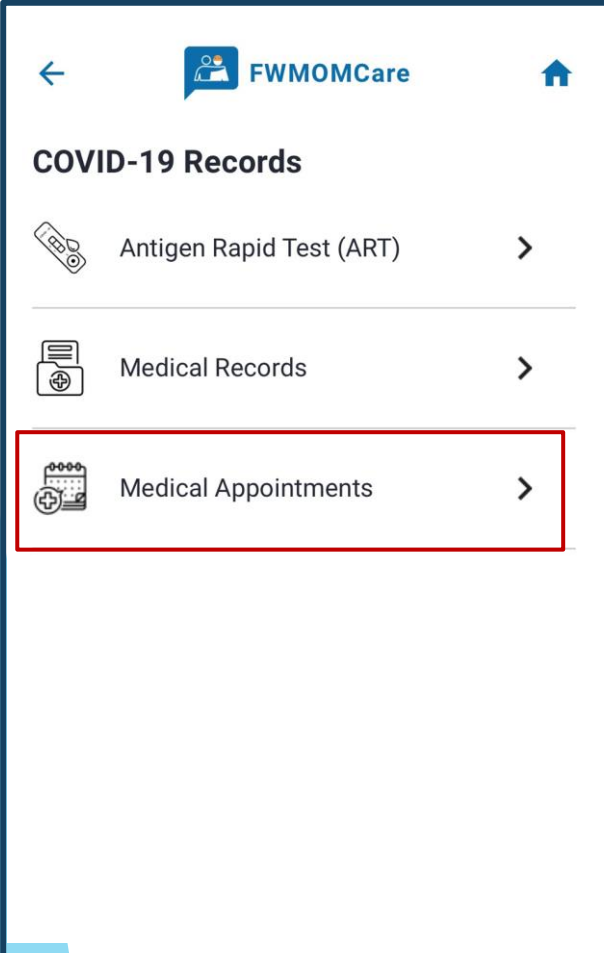
இருந்தால்)

படிநிலை 4:

PCR பரிசோதனைக்கான

முன்பதிவு தேதிகளின்

விவரங்களைப் பார்க்கவும் (



குறிப்பு:

கடந்தகால PCR பரிசோதனை விவரங்களைக் காண “VIEW HISTORY” பொத்தானைச் சொடுக்கவும்



FWMOMCare செயலி – தடுப்பூசி போடுவதற்கான முன்பதிவு நேரம்



படிநிலை 1:

“Medical Appointments”

பொத்தானைச் சொடுக்கவும்

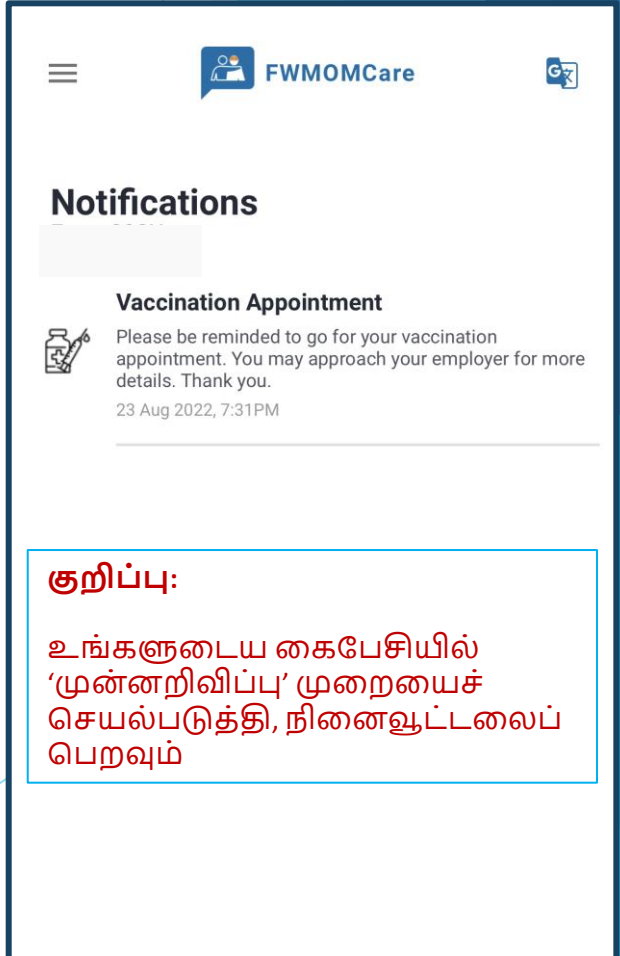
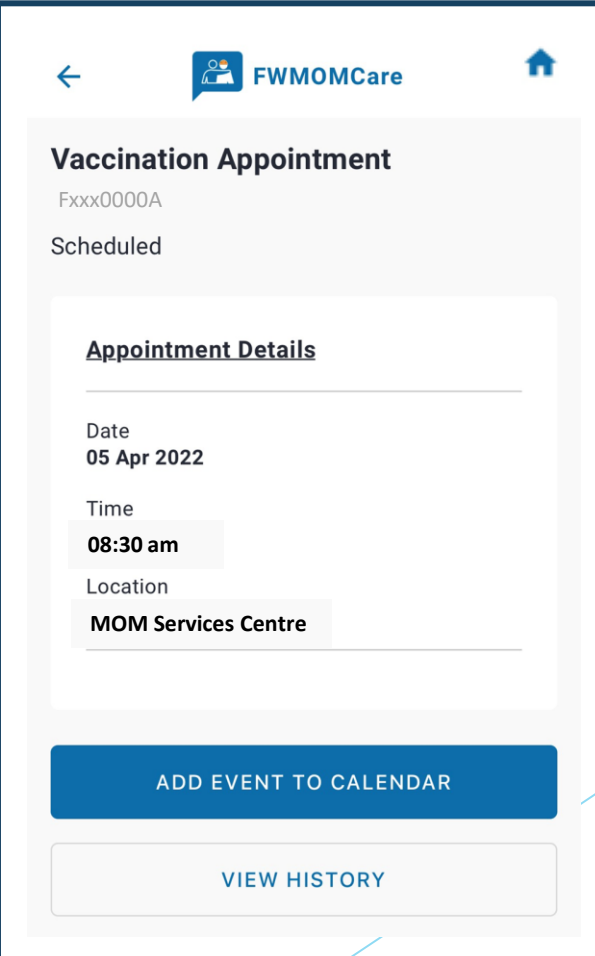
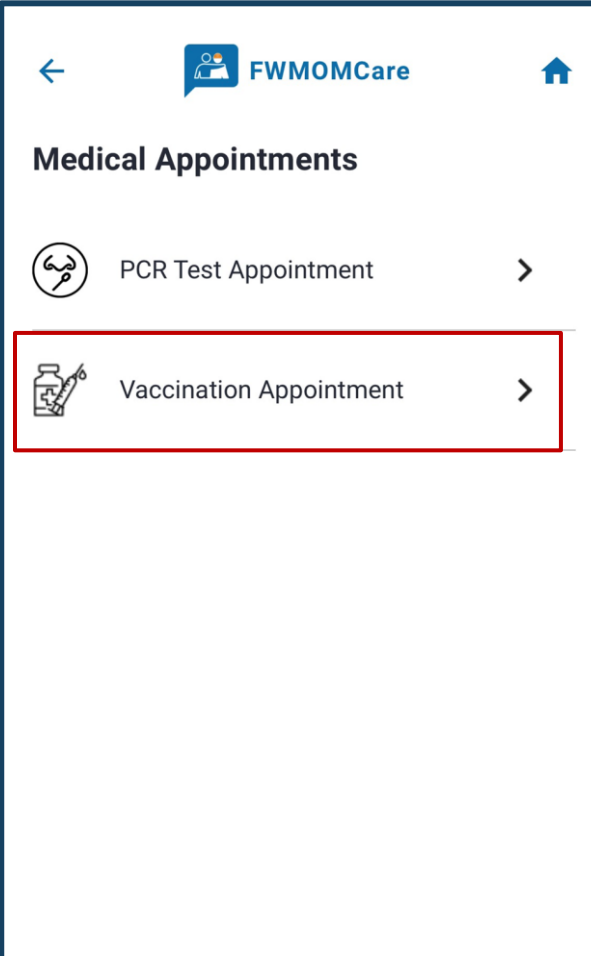
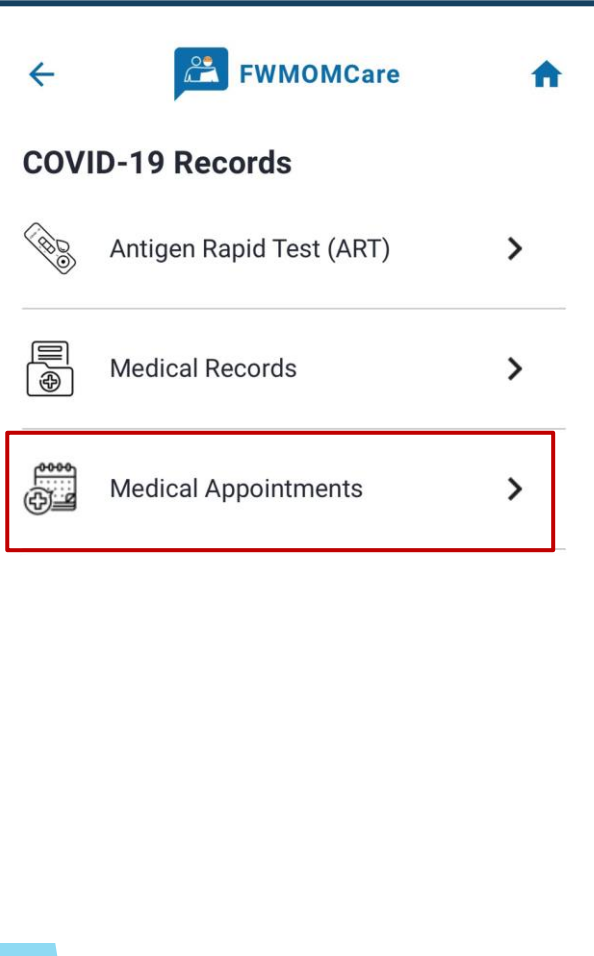
படிநிலை 2:

“Vaccination Appointment”

பொத்தானைச் சொடுக்கவும்

படிநிலை 3:

உங்கள் முன்பதிவுசெய்யப்பட்ட நேரத்தைப் பார்க்கவும் / மாற்றவும்
உங்கள் கைபேசியின் நாள்காட்டியில் நிகழ்வைக் குறிப்பிடவும்

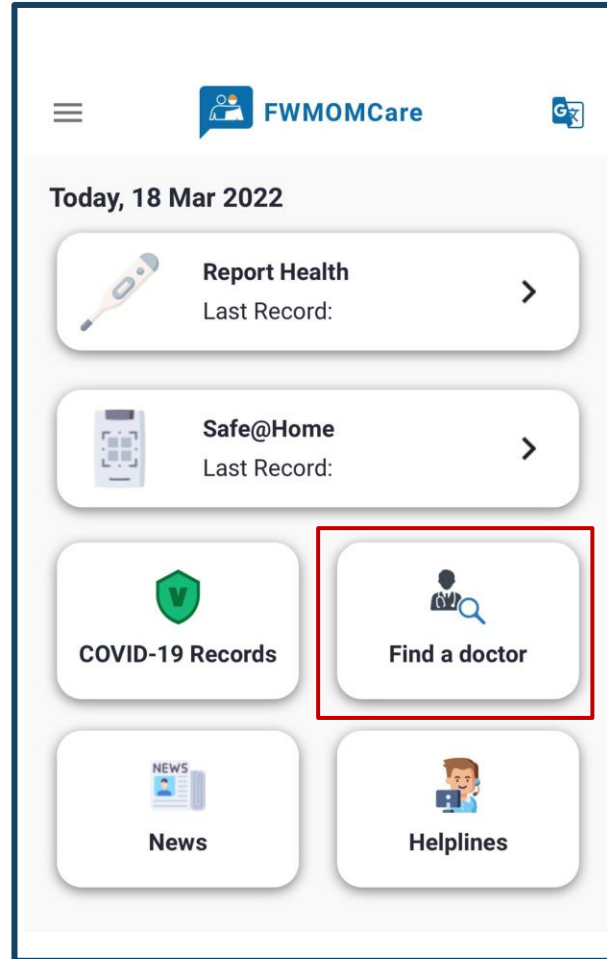
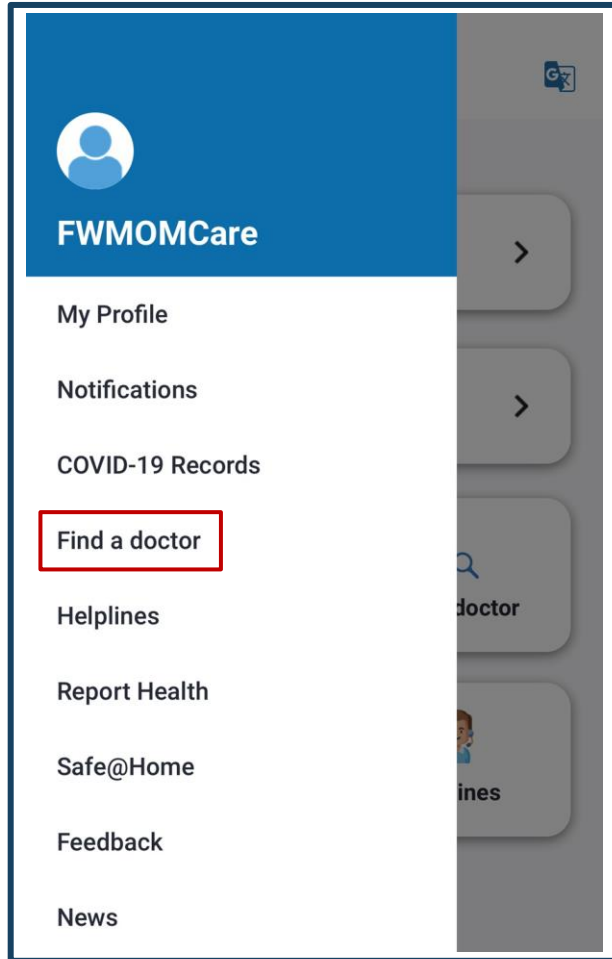




FWMOMCare செயலி - ஒரு மருத்துவரைத் தேடுதல்

ஒரு மருத்துவரைத் தேடுதல்

'Find a Doctor' உங்கள் பட்டியலில் / முகப்புப் பக்கத்தில் காணப்படும்





FWMOMCare செயலி - ஒரு மருத்துவரைத் தேடுதல் (PCP*)



*PCP - அடிப்படைப் பராமரிப்புத் திட்டம்

படிநிலை 1:

உங்கள் PCP விவரங்கள் காண்பிக்கப்படும்.

உங்களுக்கு விருப்பமான மருத்துவச் சேவையைத் தேர்ந்தெடுக்கவும்

காணொளிவழி மருத்துவரை

அழைக்கவும்:

தேர்ந்தெடுத்தவுடன், நீங்கள் FWMOMCare செயலியிலிருந்து மருத்துவச் சேவை வழங்குநரின் செயலி / இணையத்தளத்திற்கு அழைத்துச் செல்லப்படுவீர்கள்

குறிப்பு:

உங்கள் சுயவிவரத் தொகுப்பிலும் PCP திட்டத்திலும் உள்ள முகவரிகள் அருகருகே இல்லாவிட்டால், எச்சரிக்கை ஒன்று தோன்றும்.

← FWMOMCare →

Find A Doctor
Fxxx0000A

You have a Primary Care Plan:
Fullerton-E

If you are sick, you must see your doctor.
* Please pay directly to service provider.

Video call a doctor *(\$2) >

Fullerton Health Medical Centre for Migrant Workers @ Space@Tuas
14 Tuas Avenue 1
+65 89384852

Monday to Friday
09:30am - 12:30pm
01:30pm - 05:00pm
06:00pm - 09:00pm
*(\$5) >

Saturday to Sunday
01:30pm - 05:00pm
06:00pm - 09:00pm

Closed on public holidays

← FWMOMCare →

You will be redirected out of FWMOMCare

← FWMOMCare →

Find A Doctor
Fxxxx014X

You have a Primary Care Plan:
SATA-B

You have recently updated your address. The new address is under the StarMed-A zone. Please inform your employer to purchase the primary care plan under StarMed-A.

If you are sick, you must see your doctor.
* Please pay directly to service provider.

Video call a doctor *(\$2) >

SATA Medical Centre for Migrant Workers @ Chai Chee
351 Chai Chee St, SATA CommHealth Building, Corporate HQ
+65 87208840

Monday to Friday
09:00am - 12:00pm
01:00pm - 04:00pm
05:00pm - 08:00pm
*(\$5) >



FWMOMCare செயலி - ஒரு மருத்துவரைக் நாடுதல் (PCP அல்லாத*)



அருகில் இருக்கும் மருத்துவ நிலையங்கள்:

*PCP - அடிப்படைப் பராமரிப்புத் திட்டம்

உங்களுடைய சுயவிவரத் தொகுப்பில் இருக்கும்
அஞ்சல் குறியீடு அடிப்படையில் அருகில் இருக்கும்
மருத்துவ நிலையங்கள் காண்பிக்கப்படும்

← FWMOMCare

Find A Doctor
Fxxx0000A

Video call a doctor >

StarMed Medical Centre for Migrant Workers @ Farrer Park
12 Farrer Park Station Road, # 11-01
+65 63226333

Monday to Friday
09:30am - 01:30pm
02:30pm - 06:00pm
06:30pm - 09:30pm >

Saturday to Sunday
09:30am - 01:30pm
02:30pm - 06:00pm
06:30pm - 09:30pm

Closed on public holidays

For any queries regarding these services, please contact StarMed at
+65 63226333

← FWMOMCare

You will be redirected out of FWMOMCare

காணொளிவழி
மருத்துவரை
அழைக்கவும்:
தேர்ந்தெடுத்தவுட
ன், நீங்கள்
FWMOMCare
செயலியிலிருந்து
மருத்துவச் சேவை
வழங்குநரின்
செயலி /
இணையத்தளத்தி
ற்கு அழைத்துச்
செல்லப்படுவீர்கள்

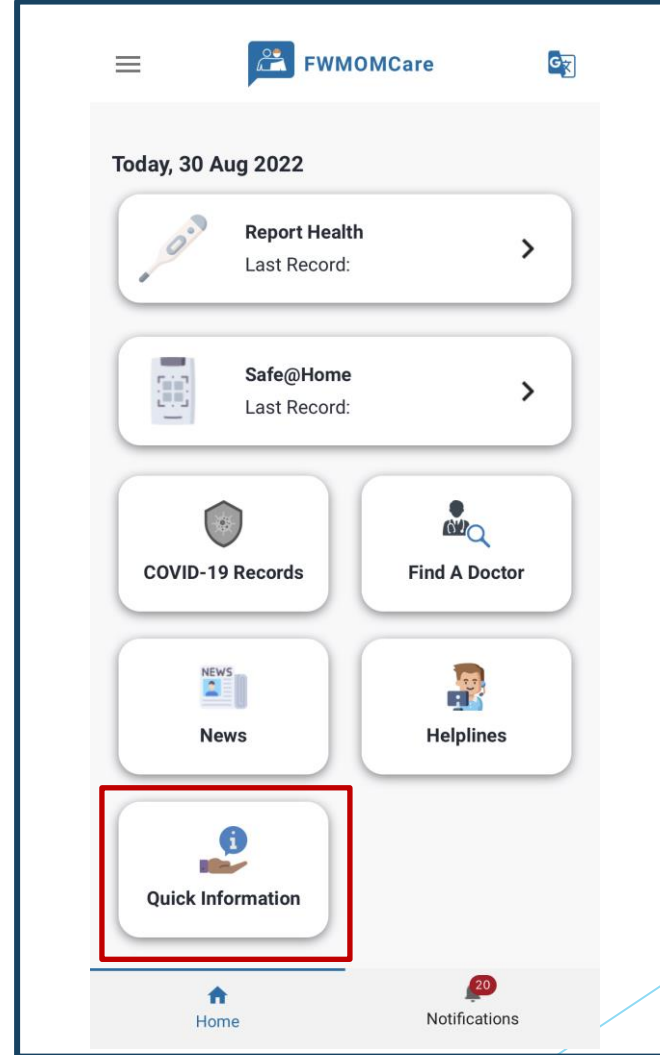
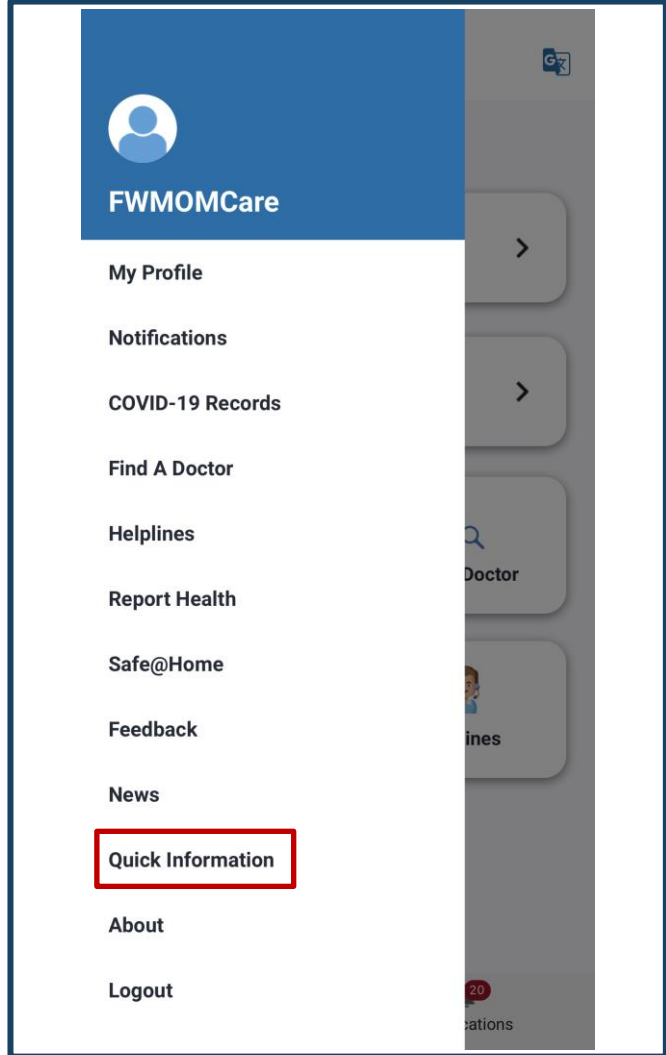


FWMOMCare செயலி - விரைவுத் தகவல் 1/2



விரைவுத் தகவல்:

'Quick Information' உங்கள் பட்டியலில் / முகப்புப் பக்கத்தில் காணப்படும்

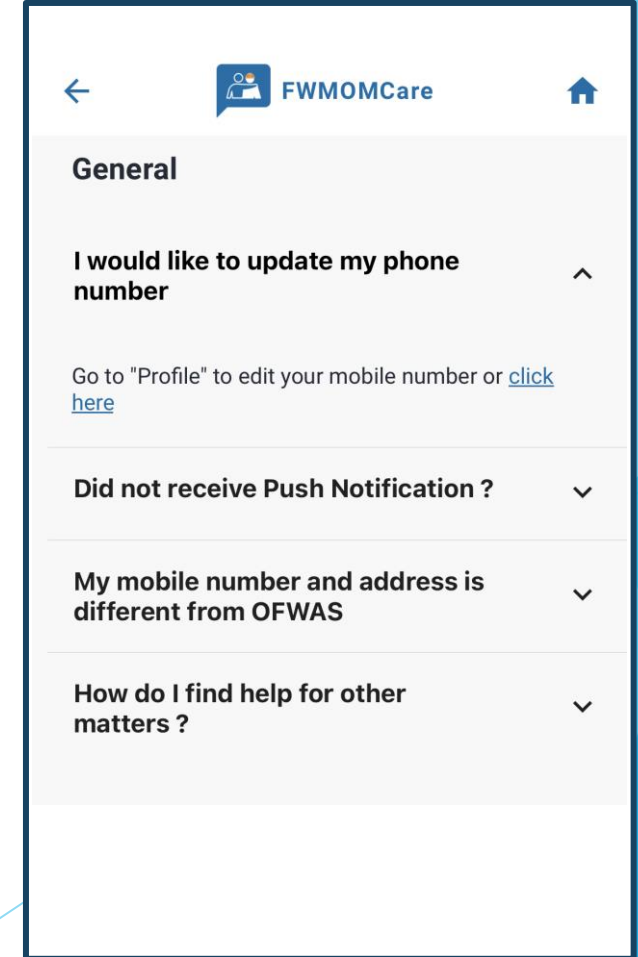
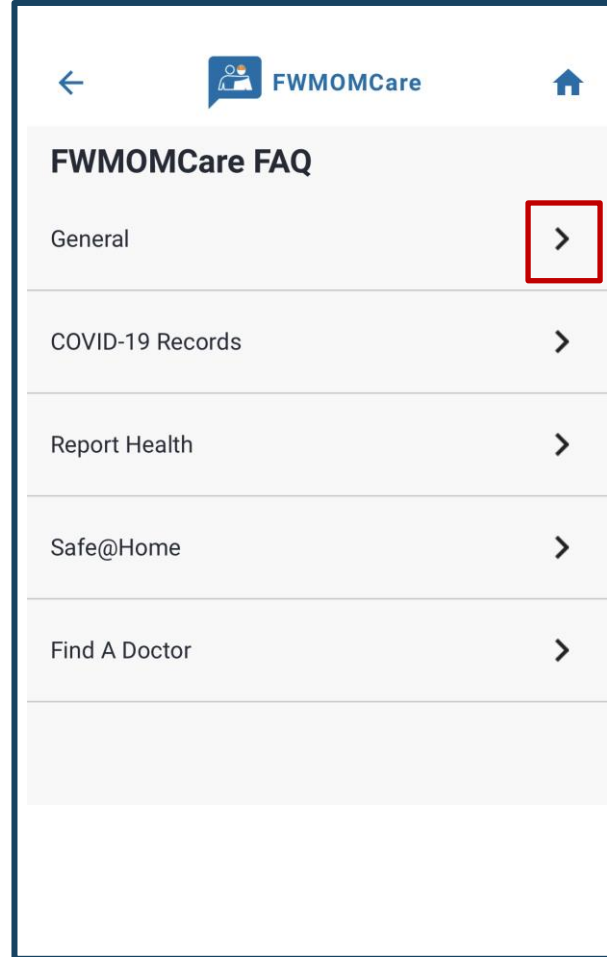
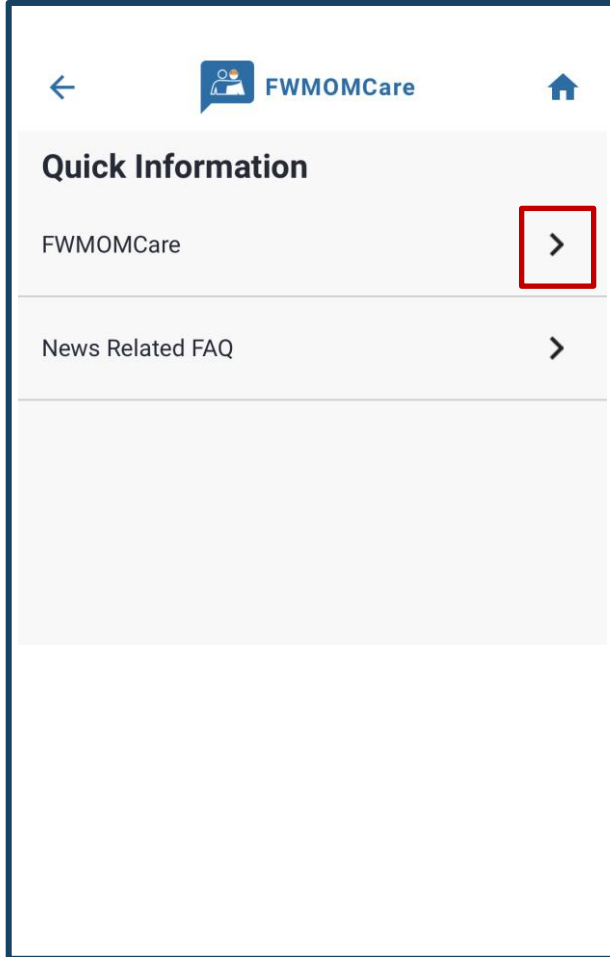




FWMOMCare செயலி - விரைவுத் தகவல் 1/2



எடுத்துக்காட்டு



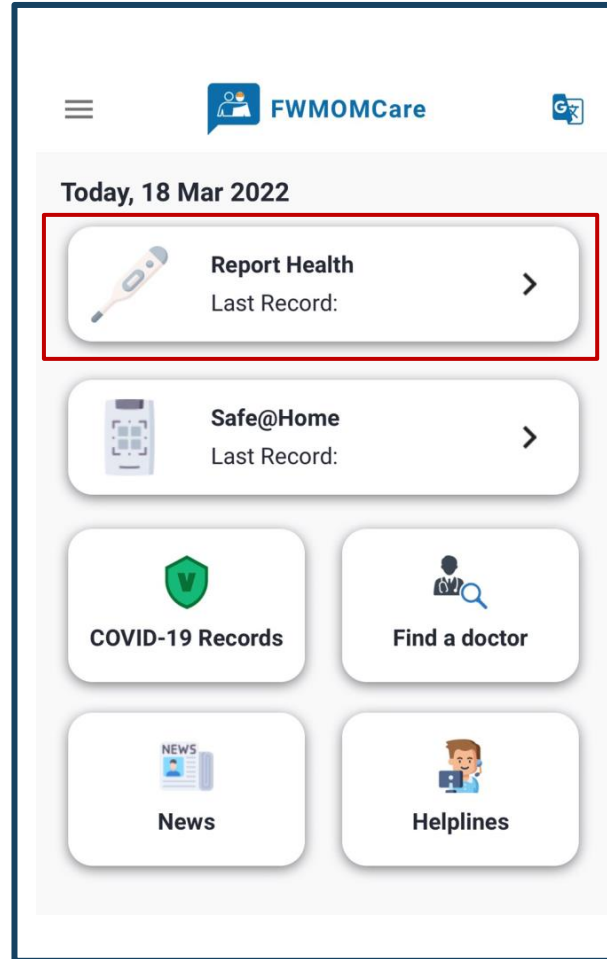
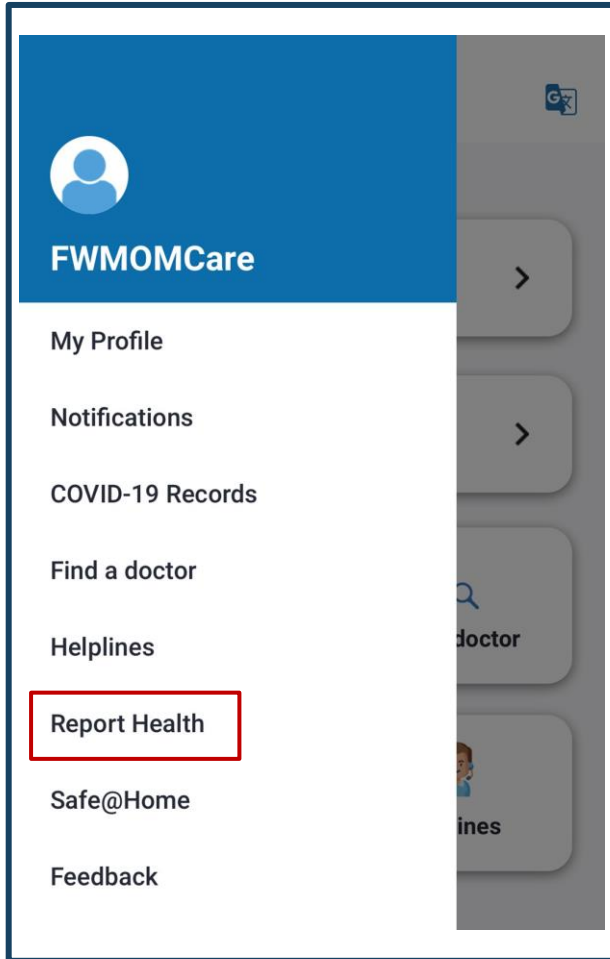


FWMOMCare செயலி – சுகாதாரம் பற்றித் தெரிவித்தல் 1 / 3



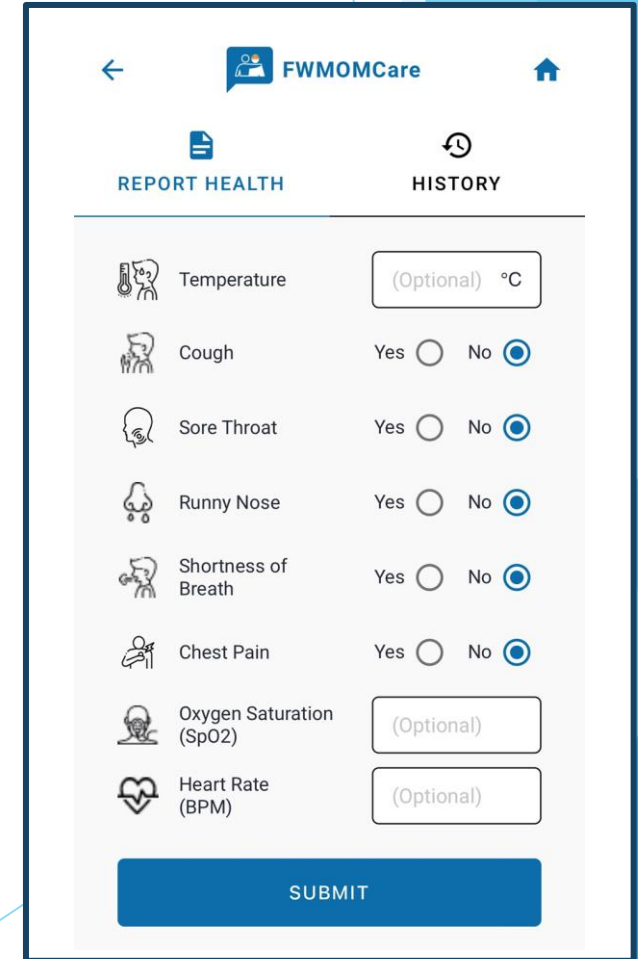
படிநிலை 1:

'Report Health' உங்கள் பட்டியலில் / முகப்புப் பக்கத்தில் காணப்பெறும்



படிநிலை 2:

முடிந்ததும், "SUBMIT" பொத்தானைச் சொடுக்கவும்

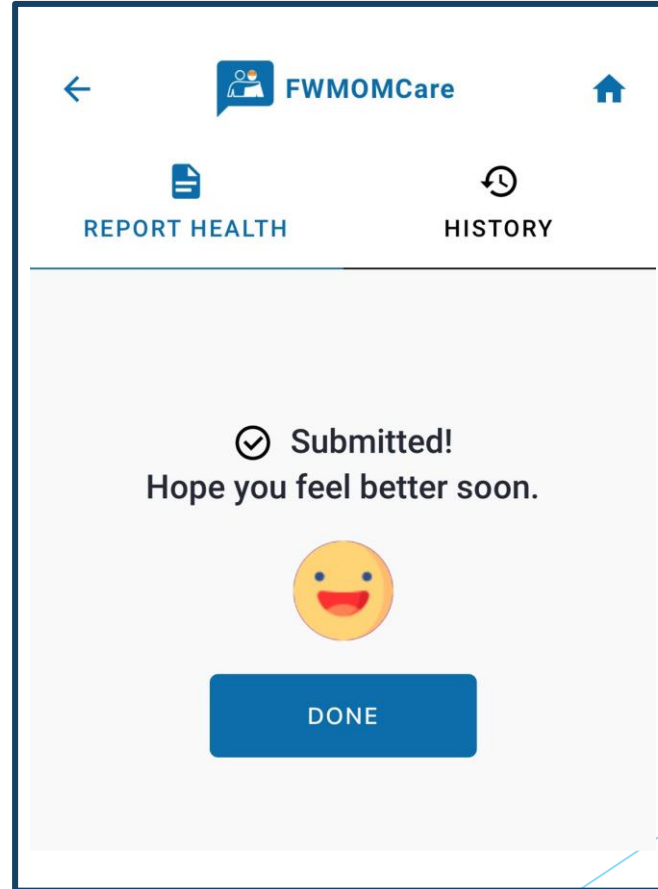
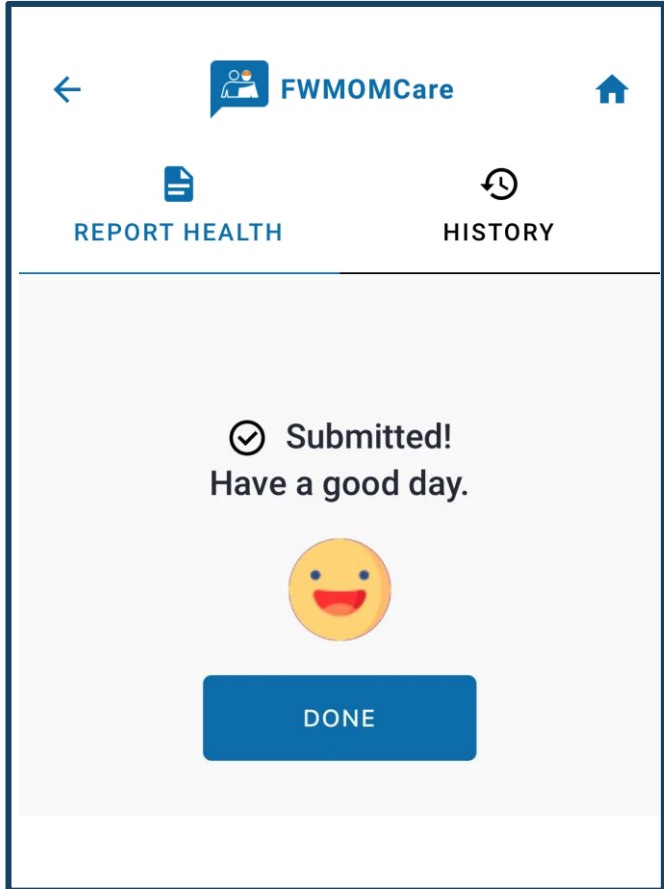




FWMOMCare செயலி - சுகாதாரம் பற்றித் தெரிவித்தல் 2 / 3



நிறைவடைந்தது:
வெற்றிகரமாக பதிவுசெய்யப்பட்டதைத் தெரிவிக்கும் செய்தி





FWMOMCare செயலி - சுகாதாரம் பற்றித் தெரிவித்தல் 3 / 3



சுகாதாரம் பற்றித் தெரிவிக்கப்பட்ட முந்தைய தகவல்கள்:
நீங்கள் இன்றைய / கடந்த 7 நாட்களின் பதிவுகளை இப்போது
பார்க்கலாம்

REPORT HEALTH HISTORY

Today's Report Health History
Fxxx090X

Date	Time
20 Mar 2022	12:11 pm
20 Mar 2022	12:11 pm
20 Mar 2022	12:11 pm

VIEW FULL HISTORY

குறிப்பு:
கடந்த 7 நாள் பதிவுகளைப் பார்க்க
"VIEW FULL HISTORY" பொத்தானைச்
சொடுக்கவும்

Past 7 days history
Fxxx0000A

Date	Time
20 Mar 2022	12:11 PM
20 Mar 2022	12:11 PM
20 Mar 2022	12:11 PM
19 Mar 2022	01:56 PM
19 Mar 2022	01:54 PM
19 Mar 2022	11:26 AM
18 Mar 2022	10:45 PM
18 Mar 2022	10:44 PM
18 Mar 2022	10:43 PM
18 Mar 2022	10:43 PM
18 Mar 2022	10:42 PM
16 Mar 2022	03:53 PM

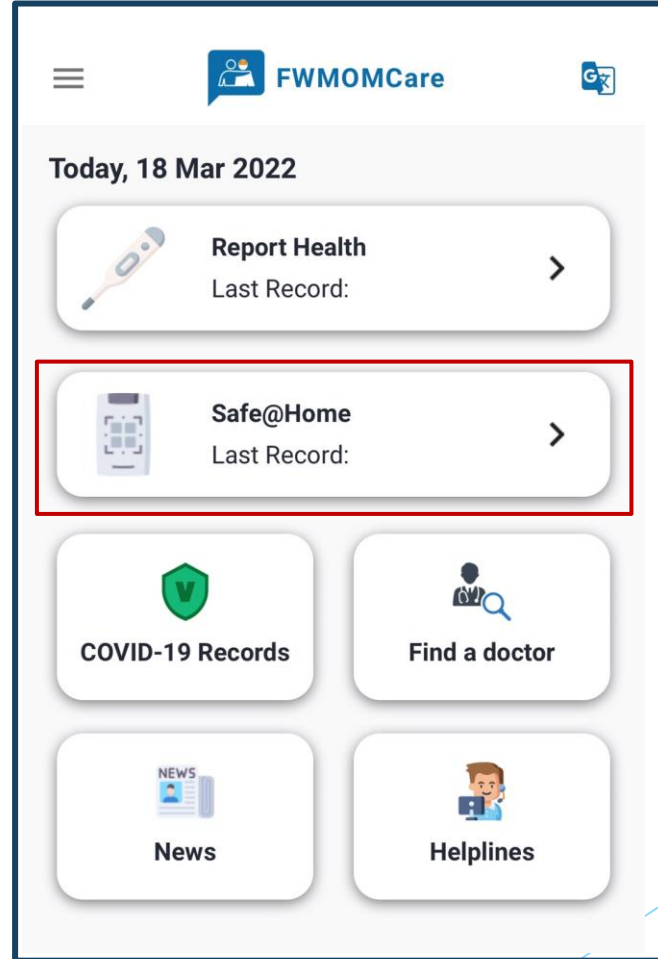
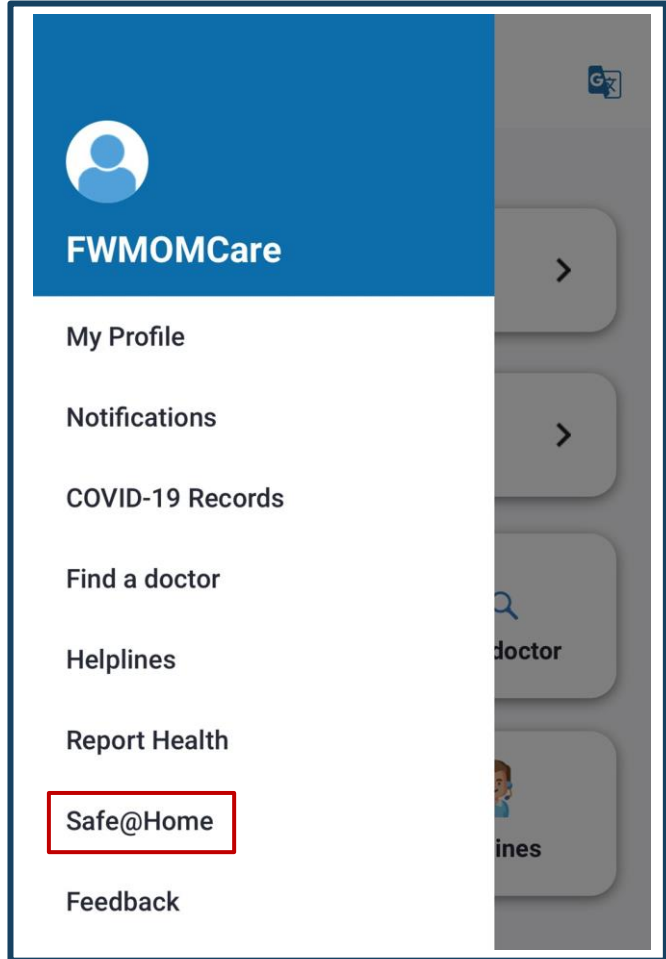


FWMOMCare செயலி - Safe@Home 1/2



படிநிலை 1:

'Safe@Home' உங்கள் பட்டியலில் / முகப்புப் பக்கத்தில் காணப்படும்





FWMOMCare செயலி - Safe@Home 2/2



படிநிலை 2:

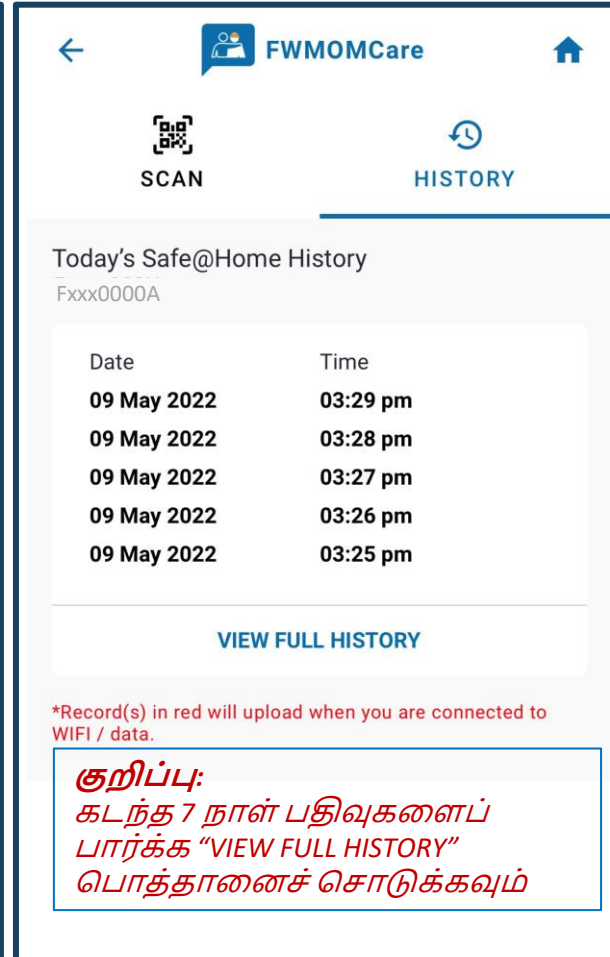
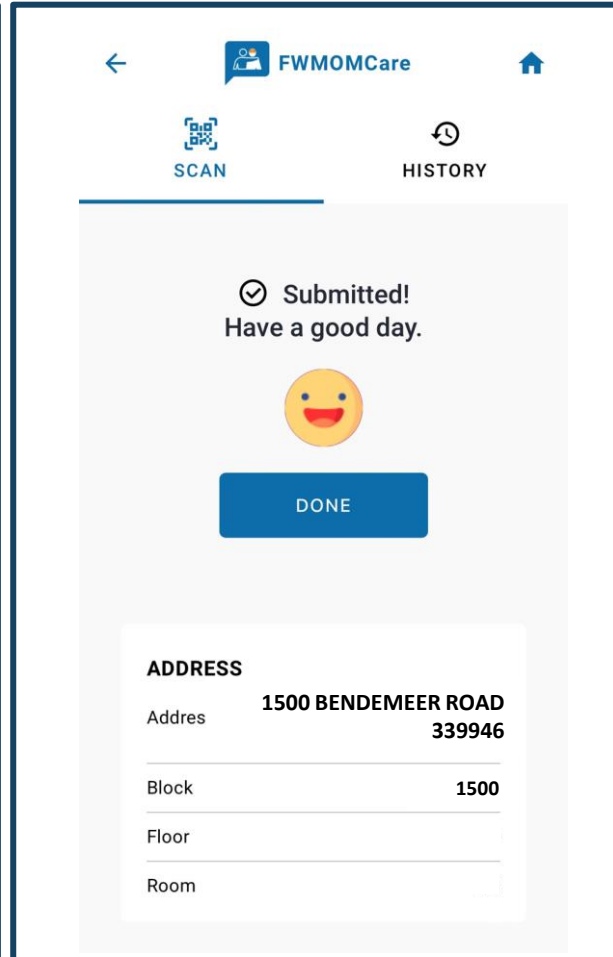
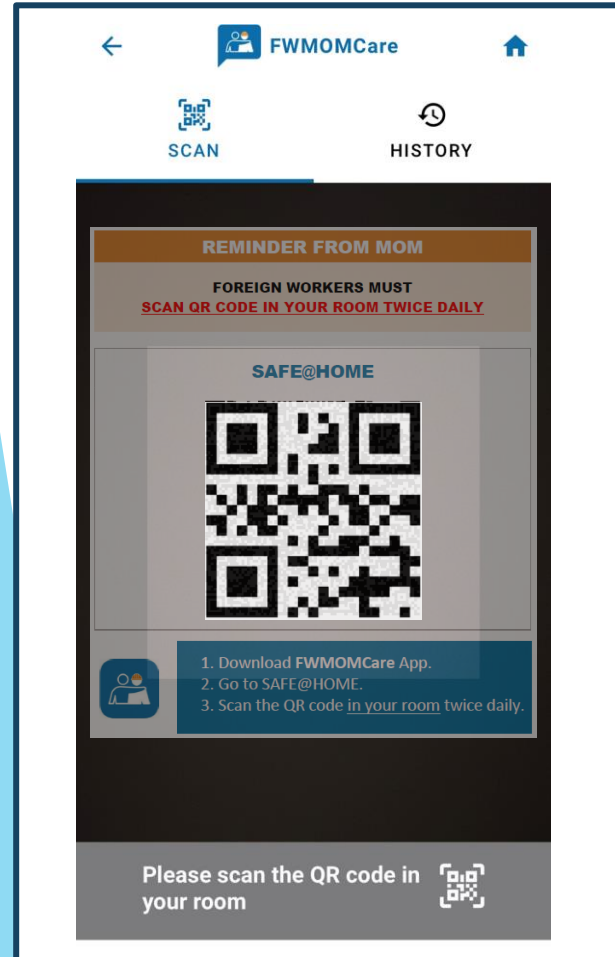
உங்கள் அறையில் உள்ள QR குறியீட்டை வருடவும்.
உங்கள் கைபேசியில் உள்ள கேமராவை செயல்படுத்த செயலிக்கு அனுமதி வழங்கவும்.

நிறைவடைந்தது:

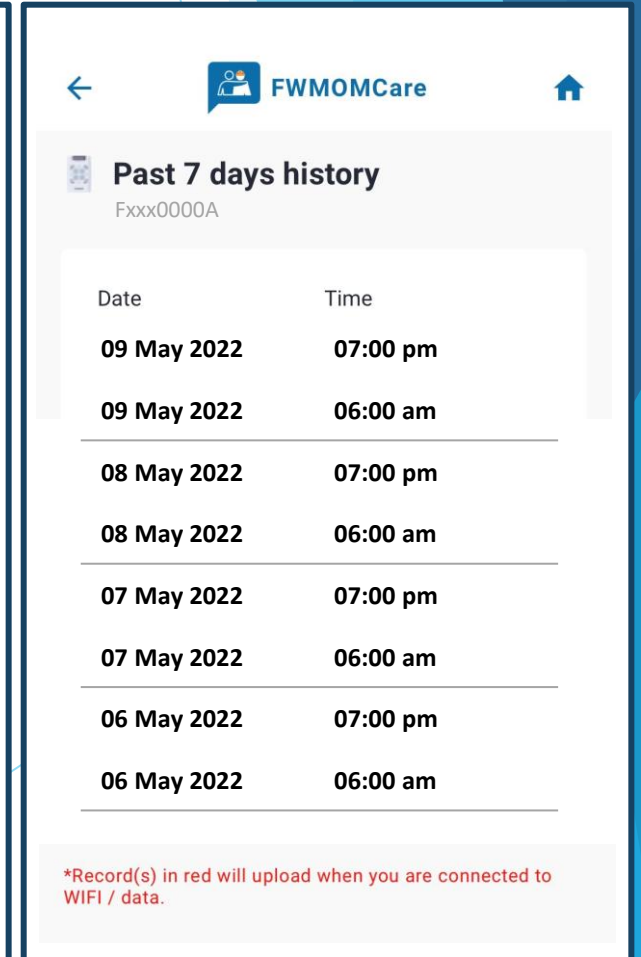
வெற்றிகரமாக பதிவுசெய்யப்பட்டதைத் தெரிவிக்கும் செய்தி

Safe@Home சார்ந்த முந்தைய தகவல்கள்:

நீங்கள் இன்றைய / கடந்த 7 நாட்களின் பதிவுகளை இப்போது பார்க்கலாம்



குறிப்பு:
கடந்த 7 நாள் பதிவுகளைப் பார்க்க "VIEW FULL HISTORY" பொத்தானைச் சொடுக்கவும்

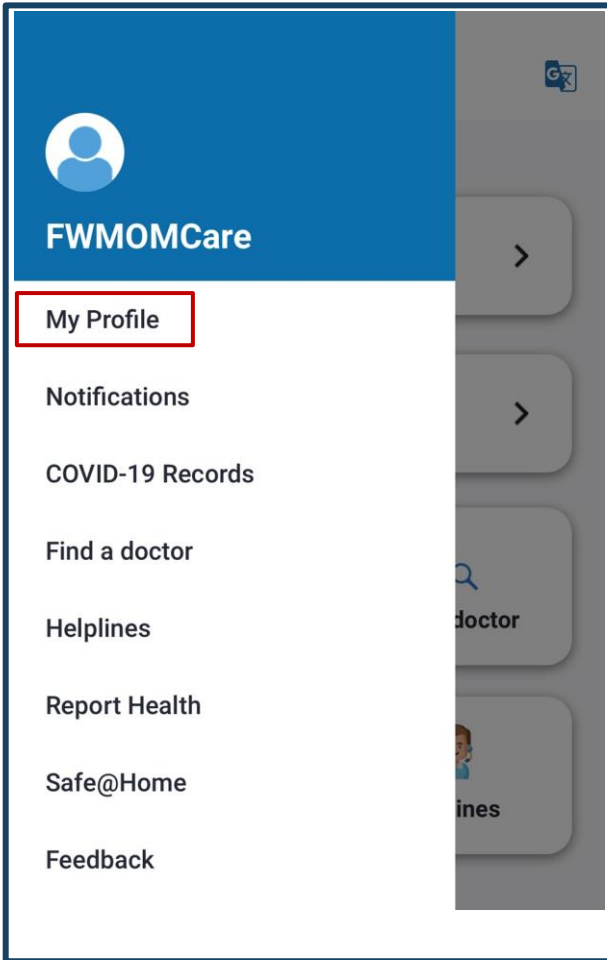




FWMOMCare செயலி - நண்பர் நியமனம் (1) 1 / 2

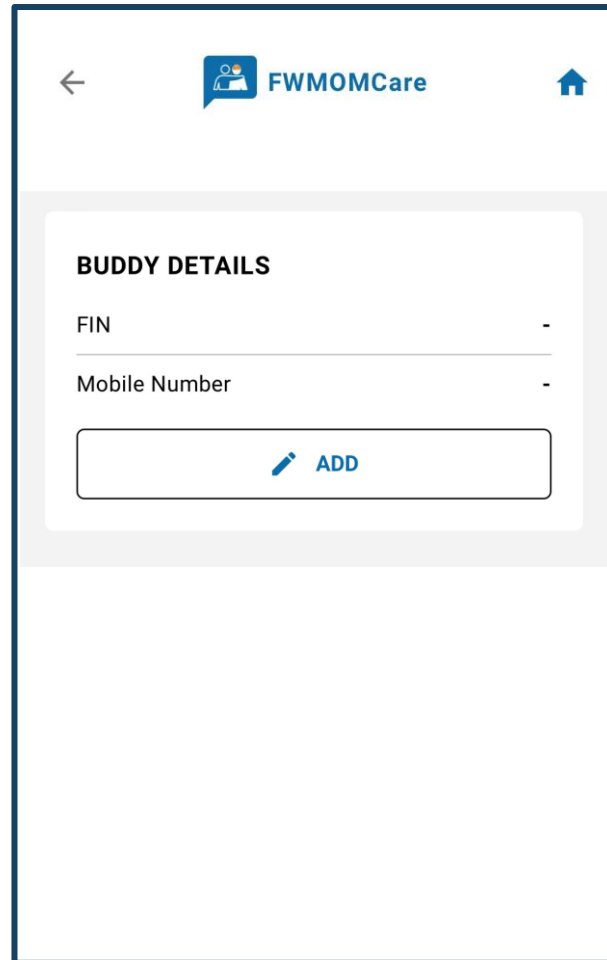
படிநிலை 1:

“My Profile” பொத்தானைச் சொடுக்கவும்



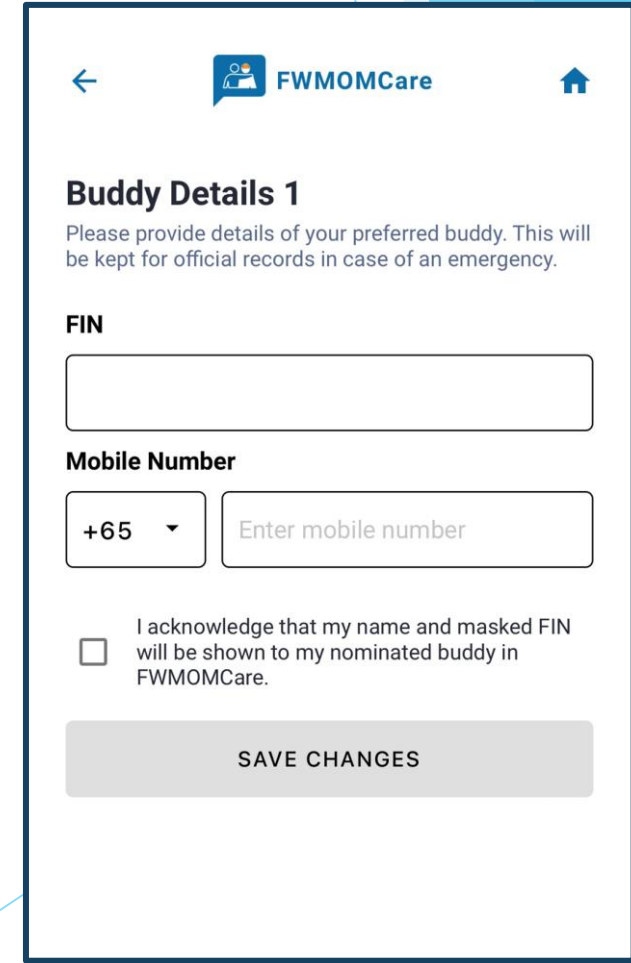
படிநிலை 2:

“BUDDY DETAILS” என்ற பகுதிக்குச் சென்று, “ADD” பொத்தானைச் சொடுக்கவும்



படிநிலை 3:

நண்பரின் வெளிநாட்டவர் அடையாள அட்டை எண்ணையும் கைபேசி எண்ணையும் உள்ளிடவும்







FWMOMCare செயலி - நண்பர் நியமனம் (1) 2 / 2

படிநிலை 4:

தேர்வுப்பெட்டியில் “✓” எனக் குறியிட்டு ஒப்புதல் தெரிவிக்கவும்; “SAVE CHANGES” பொத்தானைச் சொடுக்கவும்

நிறைவடைந்தது:

வெற்றிகரமாக பதிவுசெய்யப்பட்டதைத் தெரிவிக்கும் செய்தி

←  FWMOMCare 

Buddy Details 1

Please provide details of your preferred buddy. This will be kept for official records in case of an emergency.



FIN

Mobile Number


+65

I acknowledge that my name and masked FIN will be shown to my nominated buddy in FWMOMCare.

SAVE CHANGES

←  FWMOMCare 

Successful !
Buddy nomination is completed.



NEXT



FWMOMCare செயலி - நண்பர் நியமனம் (2) 1/2

படிநிலை 1:

இரண்டாவது நண்பரின் விவரங்களைச் சேர்க்க, "+ ADD" பொத்தானைச் சொடுக்கவும்.

படிநிலை 2:

"ADD" பொத்தானைச் சொடுக்கவும்

படி 3:

இரண்டாவது நண்பரின் விவரங்களை உள்ளிடவும்; தேர்வுப்பெட்டியில் "✓" எனக் குறியிட்டு ஒப்புதல் தெரிவிக்கவும்; "SAVE CHANGES" பொத்தானைச் சொடுக்கவும்

நிறைவடைந்தது:
வெற்றிகரமாக பதிவுசெய்யப்பட்டதைத் தெரிவிக்கும் செய்தி

← FWMOMCare →

BUDDY DETAILS 1 + ADD

FIN Fxxxx001X

Mobile Number XXXX 1111

✎ EDIT

← FWMOMCare →

BUDDY DETAILS 1

FIN Fxxxx001X

Mobile Number XXXX 1111

✎ EDIT

BUDDY DETAILS 2

FIN -

Mobile Number -

✎ ADD

← FWMOMCare →

Buddy Details 2

Please provide details of your preferred buddy. This will be kept for official records in case of an emergency.

FIN F000000B

Mobile Number +65 XXXX XXXX


I acknowledge that my name and masked FIN will be shown to my nominated buddy in FWMOMCare.

SAVE CHANGES

← FWMOMCare →

Successful !

Buddy nomination is completed.



NEXT



FWMOMCare செயலி - நியமிக்கப்பட்ட நண்பரை நீக்குதல்

படிநிலை 1:

சுயவிவரத் தொகுப்பில், "BUDDY DETAILS 1 / 2" பகுதிக்குச் சென்று, "-REMOVE" பொத்தானைச் சொடுக்கவும்.

The screenshot shows the FWMOMCare app interface. At the top, there is a back arrow, the FWMOMCare logo, and a home icon. Below this, there are two sections for Buddy Details. The first section, "BUDDY DETAILS 1", has a "- REMOVE" button. Below it, the fields "FIN" (Fxxxx001X) and "Mobile Number" (XXXX 1111) are displayed. An "EDIT" button is at the bottom of this section. The second section, "BUDDY DETAILS 2", has a "- REMOVE" button. Below it, the fields "FIN" (Fxxxx002X) and "Mobile Number" (XXXX 2222) are displayed. An "EDIT" button is at the bottom of this section.

படிநிலை 2:

உறுதிப்படுத்த "OK" பொத்தானைச் சொடுக்கவும். இல்லையெனில், "CANCEL" பொத்தானைச் சொடுக்கவும்.

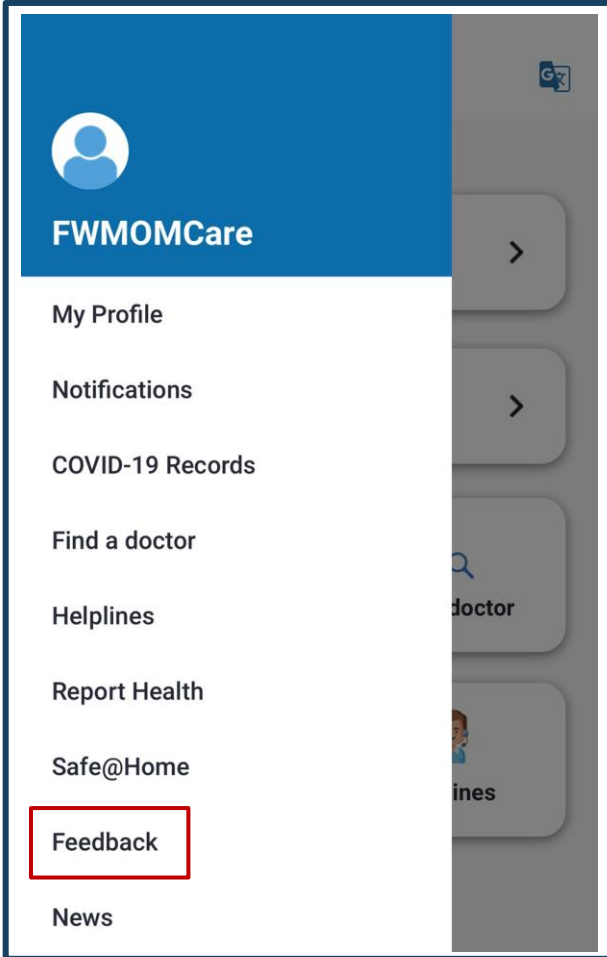
The screenshot shows the FWMOMCare app interface with an "Alert" dialog box overlaid. The dialog box has the title "Alert" and the message "Proceed to remove Buddy Details 1". There are two buttons: "Cancel" and "OK". The background of the app is dimmed, showing the same Buddy Details sections as in the previous screenshot.



FWMOMCare செயலி - கருத்துத் தெரிவித்தல் 1 / 2

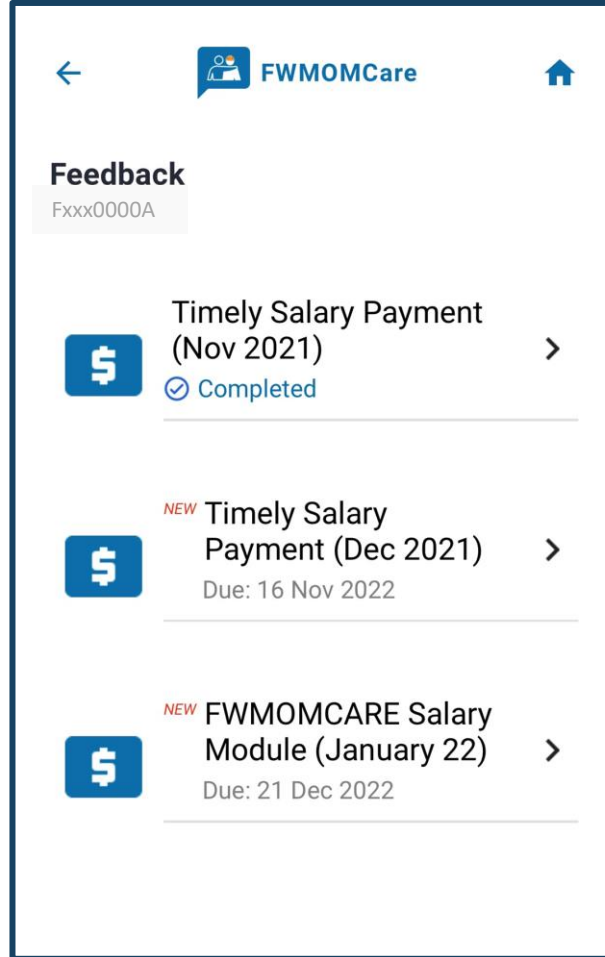
படிநிலை 1:

பட்டியலில் "Feedback"
பொத்தானைச் சொடுக்கவும்



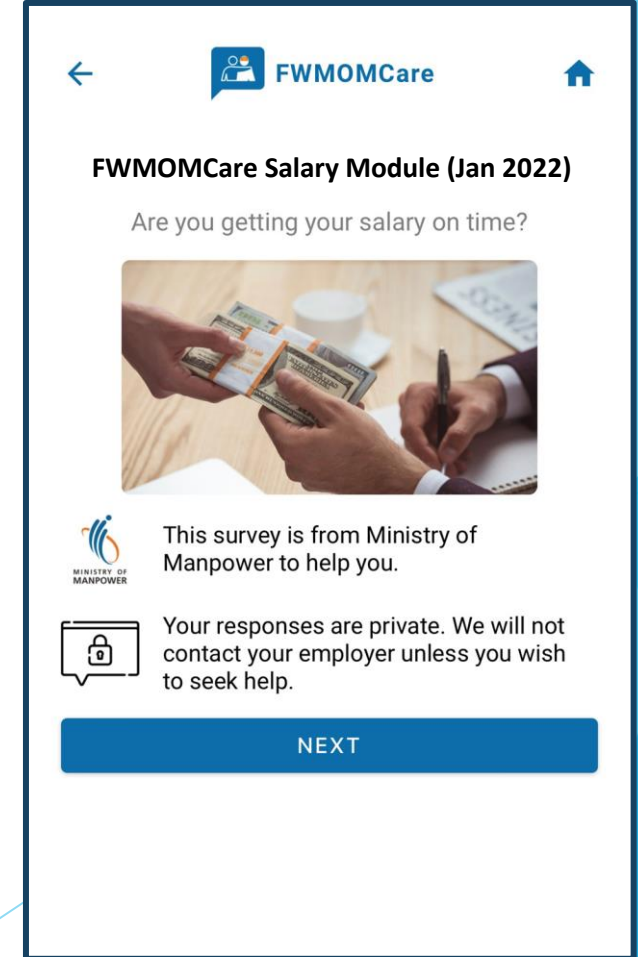
படிநிலை 2:

கிடைக்கக்கூடிய ஆய்வுகள் /
தெரிவிக்கப்படக்கூடிய
கருத்துகளின் பட்டியல்
காண்பிக்கப்படும்



படிநிலை 3:

ஆய்வு / கருத்தின் விவரங்களைப்
பார்க்கவும்;
தொடர்வதற்கு "NEXT" பொத்தானைச்
சொடுக்கவும்





FWMOMCare செயலி - கருத்துத் தெரிவித்தல் 2 / 2



படிநிலை 4:

அடுத்த கேள்விக்குச் செல்ல "NEXT"
பொத்தானைச் சொடுக்கவும்
அல்லது நிறைவுசெய்வதற்கு "Cancel"
பொத்தானைச் சொடுக்கவும்.

← FWMOMCare

QUESTION 1

Have you been paid your last month's salary?

Yes, I have been paid in full.

Yes, but I have only been paid a lower amount.

No. I have not been paid at all.

NEXT

Cancel

நிறைவடைந்தது:

வெற்றிகரமாக
பதிவுசெய்யப்பட்டதைத் தெரிவிக்கும்
செய்தி

← FWMOMCare

Submitted!

Thank you for completing the feedback form.

DONE



FWMOMCare செயலி - உதவி எண்கள்




உதவி எண்கள்:


மனிதவள அமைச்சு (MOM), மனநல, அவசரகால உதவி எண்கள் காண்பிக்கப்படும்

← FWMOMCare

Search


General Enquiries and Helplines

 **Ministry of Manpower (MOM)**


 **Advisory Services (Via Zoom)**

[MAKE AN APPOINTMENT](#)

Click [here](#) for user guide.

 **Enquiries**

+65 6438 5122
Monday to Friday
08:30am - 05:30pm
Saturday
08:30am - 01:00pm

 **MOM Services Centre**


1500 Bendemeer Road
Singapore 339946
Monday to Friday
08:00am - 05:30pm
Closed on weekends and public holidays


SnapSAFE - Report a Workplace Safety Issue
(Available in English only)


[SUBMIT E-FEEDBACK](#)


← FWMOMCare


Counselling and Emotional Support


 **Healthserve (24/7)**


 **+65 3129 5000**
(24-Hr Hotline)

 **MWC (24/7)**

 **+65 6536 2692**
(24-Hr Hotline)


 **Hear4U**


 **+65 6978 2725**


 Monday to Friday
10:00am - 05:00pm
Closed on weekends and public holidays


← FWMOMCare

Emergency

 **Police**

 **999**

 **Fire & Emergency Ambulance**

 **995**



FWMOMCare செயலி - முகப்புப் பக்கம் / அறிவிப்புகள் / செய்திகள்

முகப்பு பக்கம்:

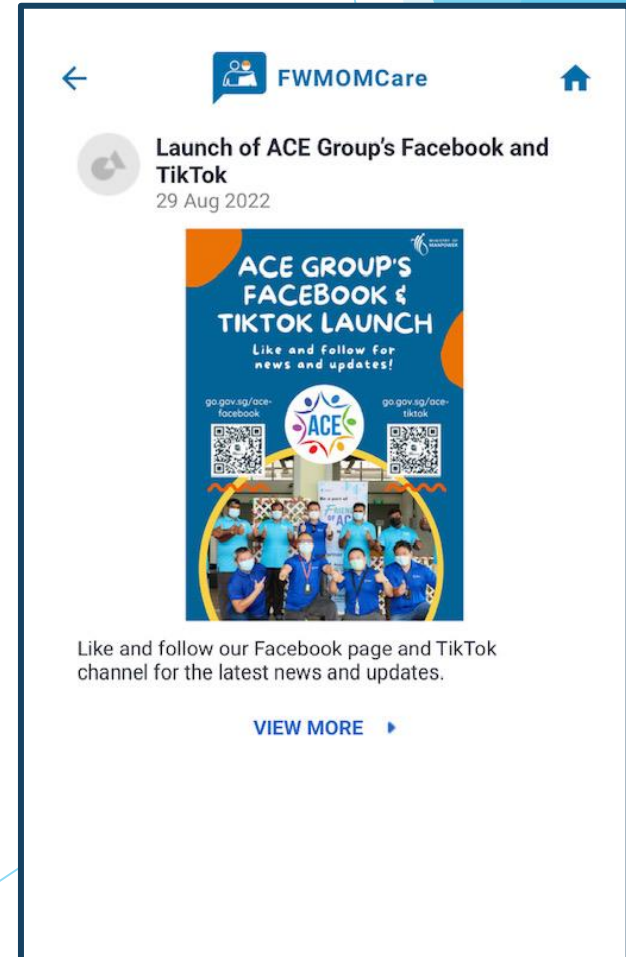
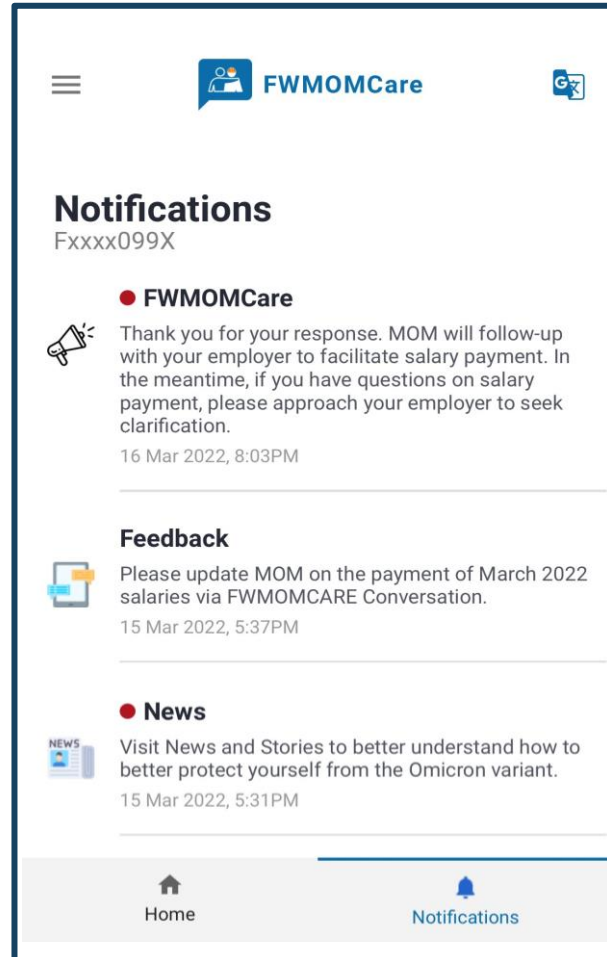
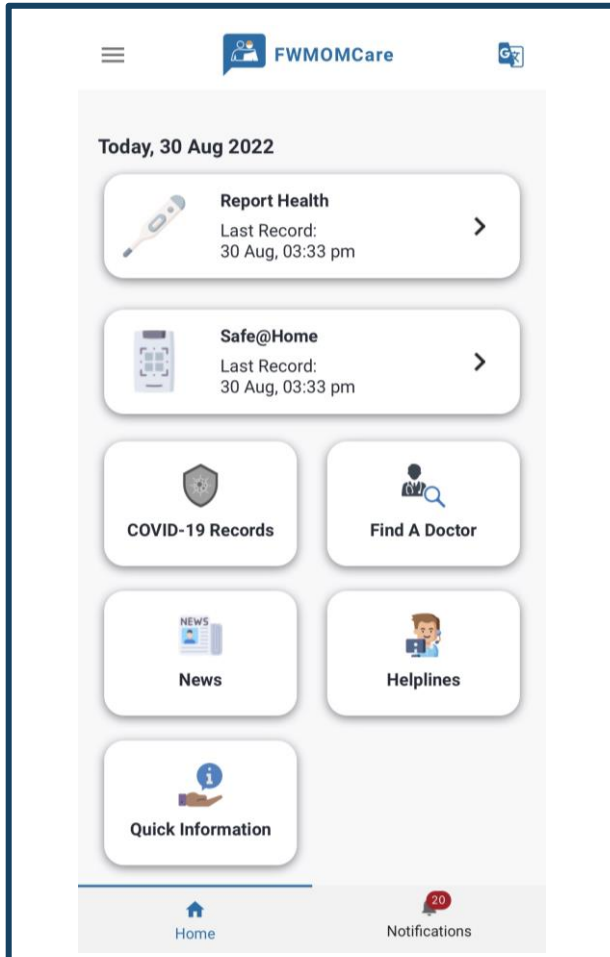
“Report Health”, “Safe@Home” ஆகியவை கடைசியாகச் செய்யப்பட்ட பதிவின் தேதி / நேரத்தைக் காண்பிக்கை (ஏதேனும் இருந்தால்)

அறிவிப்புகள்:

படிக்காத அறிவிப்புகள் சிவப்புப் புள்ளியுடன் குறிக்கப்பட்டிருக்கும்

செய்திகள்:

ஆக அண்மைய விவரங்கள் / ஆலோசனைகளை இங்கே பார்க்கவும்





FWMOMCare App – பதாகைகளின்

படிநிலை 1:

வெளியிடப்பட்ட பதாகைகளின் பட்டியல் இருந்தால் மட்டுமே, அது முகப்புப் பக்கத்தின் மேலே காட்டப்படும்

படிநிலை 2:

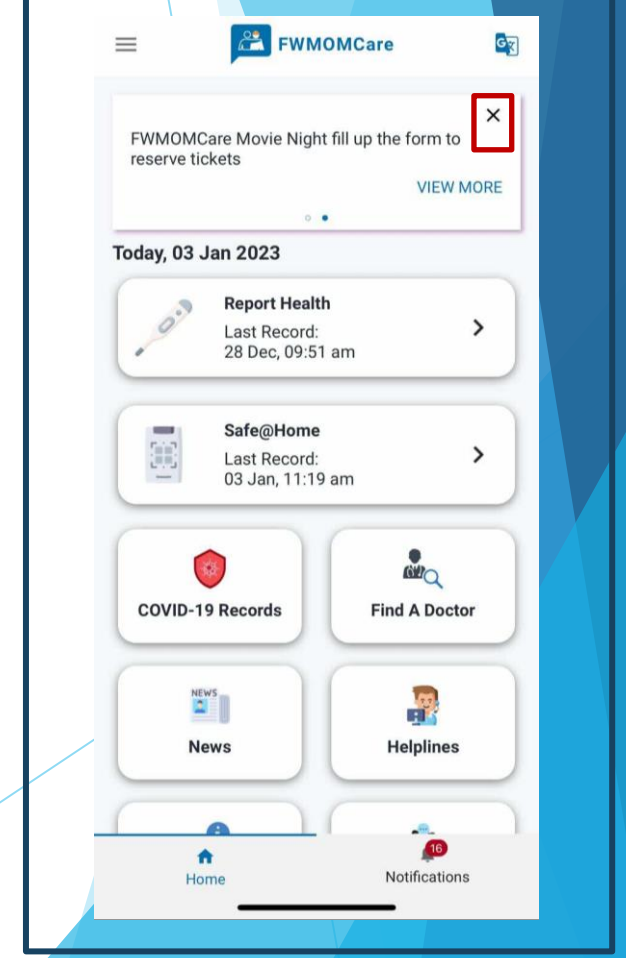
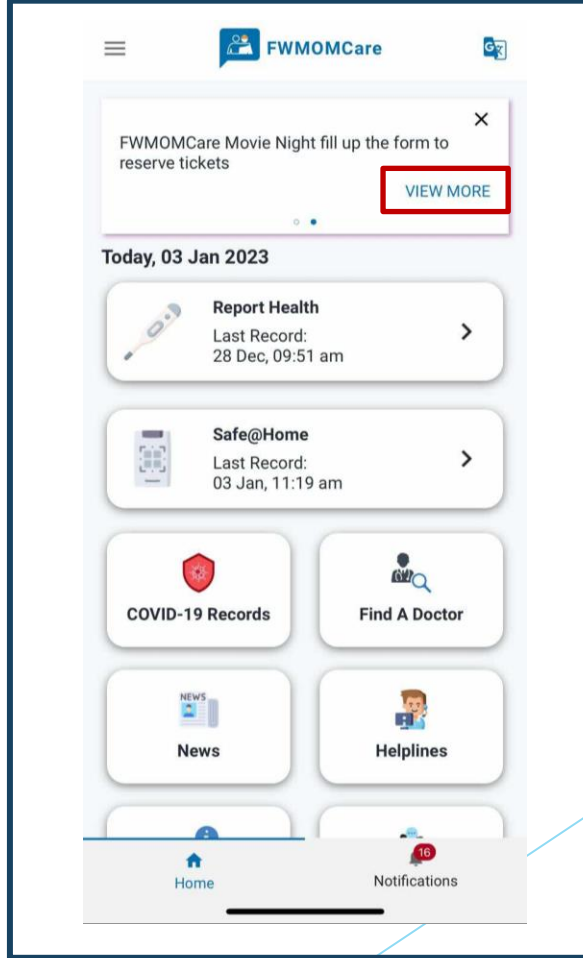
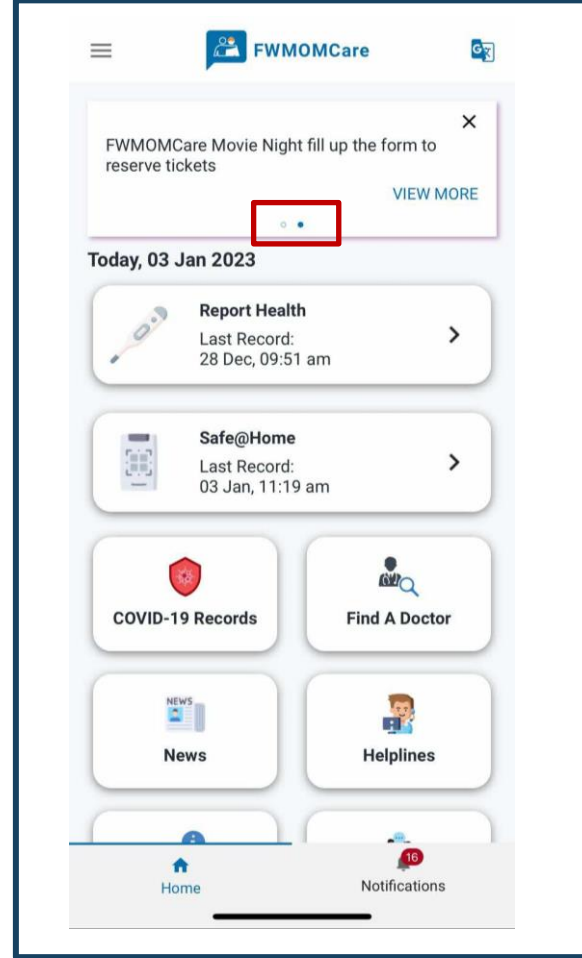
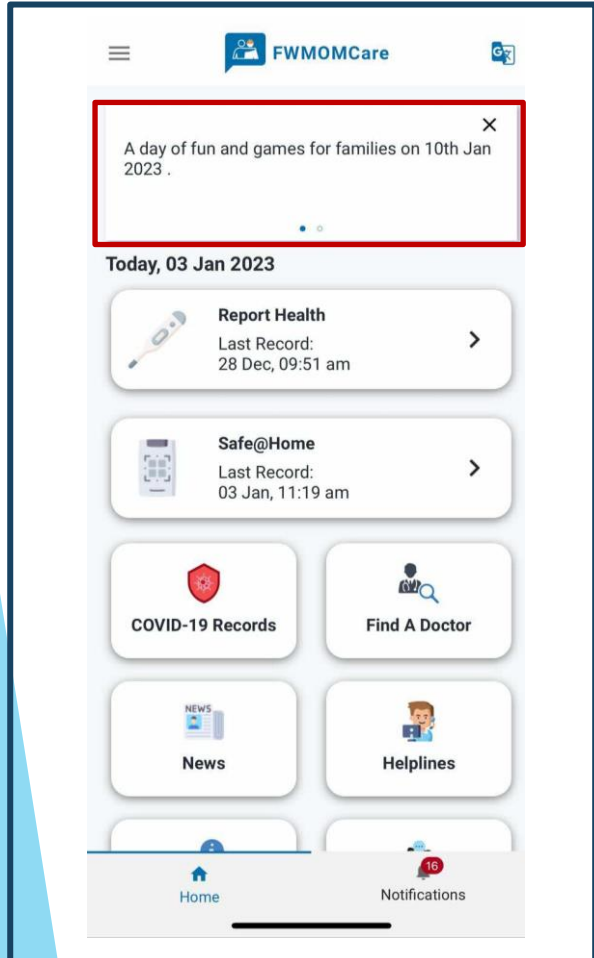
பதாகைகளைக் காண இடது அல்லது வலதுபுறமாக வருடுங்கள்.

படிநிலை 3:

செல்ல விரும்பும் பக்கத்துக்குப் போக “மேலும் காண்க” என்பதைச் சொடுக்கவும்

படிநிலை 4:

அன்றைய தினம் பேனர் காட்டப்படுவதைத் தடுக்க "X" என்பதைக் கிளிக் செய்யவும். பேனர் மறுநாள் மீண்டும் தோன்றும்.





FWMOMCare App – Talk to MOM 1/3

படிநிலை 1:

Talk to MOM உங்களது முகப்புப் பக்கத்தில் காணலாம்

The screenshot shows the home screen of the FWMOMCare app. At the top, there is a navigation bar with a menu icon, the app name 'FWMOMCare', and a home icon. Below the navigation bar, the date 'Today, 03 Jan 2023' is displayed. The main content area contains several cards: 'Report Health' (Last Record: 28 Dec, 09:51 am), 'Safe@Home' (Last Record: 03 Jan, 11:19 am), 'COVID-19 Records', 'Find A Doctor', 'News', 'Helplines', 'Quick Information', and 'Talk to MOM'. The 'Talk to MOM' button is highlighted with a red box. At the bottom, there is a navigation bar with 'Home' and 'Notifications' (with a red badge showing '16').

படிநிலை 2:

தனிப்பட்ட விவரங்களைச் சரிபார்க்கவும்

The screenshot shows the 'Talk to MOM' form in the FWMOMCare app. The title is 'I would like to talk to an MOM Officer'. Below the title, there is a section for 'My Personal Details' with the following information: 'My name is FWMOMCARE', 'My FIN is Fxxxx020X', 'My mobile number is 9645 5786', and 'My address is Bendemeer Rd MOM SC Singapore 339946'. There are 'EDIT' buttons next to the mobile number and address. Below this, there is a table for 'Block', 'Floor', and 'Unit / Room' with values '01', '01', and '01' respectively. The 'I can speak English' field is highlighted with a red box, with radio buttons for 'Yes' and 'No'. Below the form, there is a 'SUBMIT' button and a note: 'Please confirm your details before the submission.'

படிநிலை 3:

உங்களுக்கு ஆங்கிலத்தில் பேசத் தெரிந்தால் “ஆம்” என்பதைத் தேர்ந்தெடுங்கள். இல்லையென்றால் “இல்லை” என்பதைச் சொடுக்கவும்

The screenshot shows the 'Talk to MOM' form in the FWMOMCare app, identical to the previous one. The 'I can speak English' field is highlighted with a red box, and the 'Yes' radio button is selected. Below the form, there is a 'SUBMIT' button and a note: 'Please confirm your details before the submission.'



FWMOMCare App – Talk to MOM 2 / 3

படிநிலை 4:

மனிதவள அமைச்சு
உங்களைத் தொடர்பு கொள்ள,
“சமர்ப்பிக்கவும்” என்பதைச்
சொடுக்கவும்

I would like to talk to an MOM Officer

My Personal Details

My name is
FWMOMCARE

My FIN is
Fxxx020X

My mobile number is EDIT
9645 5786

My address is EDIT
Bendemeer Rd MOM SC
Singapore 339946

Block	Floor	Unit / Room
	01	01

I can speak English
 Yes No
This is a mandatory field

Please confirm your details before the submission.

SUBMIT

படிநிலை 5:

உறுதிப்படுத்த “ஆம்”
என்பதைச் சொடுக்கவும் . .
இல்லையென்றால் “இல்லை”
என்பதைச் சொடுக்கவும்

I would like to talk to an MOM Officer

My Personal Details

My name is
FWMOMCARE

My FIN is
Fxxx020X

My mobile number is EDIT
9645 5786

My address is EDIT
Bendemeer Rd MOM SC
Singapore 339946

Block	Floor	Unit / Room
	01	01

I can speak English
 Yes No
This is a mandatory field

Please confirm your details before the submission.

SUBMIT

Alert
Do you want MOM to call you?



FWMOMCare App – Talk to MOM 3 / 3



படிநிலை 6:

வெற்றிகரமாக
பதிவுசெய்யப்பட்டதைத்
தெரிவிக்கும் செய்தி

← FWMOMCare →

✔ Submitted!

Your request has been submitted.
MOM will contact you within 3
working days.

😊

DONE

படிநிலை 7:

கடைசியாகச் சமர்ப்பித்தக்கப்பட்டத்
தேதி மற்றும் நேரம் காட்டப்படும்.
அடுத்த கோரிக்கையை 3 நாட்களுக்குப்
பிறகுதான் சமர்ப்பிக்க முடியும்.

← FWMOMCare →

I would like to talk to an MOM Officer

Last submitted on 03-01-2023 at 14:44

My Personal Details

My name is
FWMOMCARE

My FIN is
Fxxxx020X

My mobile number is EDIT
9645 5786

My address is EDIT
Bendemeer Rd MOM SC
Singapore 339946

Block	Floor	Unit / Room
	01	01

I can speak English
 Yes No
This is a mandatory field

Please confirm your details before the submission.

SUBMIT